

**GRUPO BNS DE COSTA RICA, S.A. Y SUBSIDIARIAS**

**Estados Financieros Consolidados**

**Información Financiera Requerida por la Superintendencia  
General de Entidades Financieras**

**Al 31 de Marzo de 2007**


**GRUPO BNS DE COSTA RICA, S.A. Y SUBSIDIARIAS**


**BALANCE GENERAL CONSOLIDADO**

Al 31 de Marzo de 2007 y 2006

(En colones sin céntimos)

<u>ACTIVOS</u>	<u>NOTA</u>	<u>Mar-07</u>	<u>Mar-06</u>
<b>Disponibilidades (110.00)</b>	4	24,868,847,570	24,224,617,436
<b>Inversiones en Valores y Depósitos (120.00)</b>	5	13,102,866,155	8,806,659,521
Disponibles para la venta (122.00 lo correspondiente de las cuentas 124.00+125.02+125.03+126.00 proveniente de esta clasificación)		13,100,316,155	8,804,172,402
Mantenidos hasta el vencimiento (123.00+ (lo correspondiente de las cuentas 124.00+125.01+125.04+125.05+125.09+126.00 proveniente de esta clasificación)		2,550,000	2,487,119
<b>Cartera de Créditos (130.00)</b>	6	149,054,211,002	128,758,926,090
Créditos vigentes (131.00)		134,408,497,845	117,604,343,346
Créditos vencidos (132.00)		15,675,651,361	12,317,643,128
Créditos en Cobro Judicial (133.00)		1,199,550,041	884,944,949
(Estimación por incobrabilidad de cartera de créditos) (139.00)	6-c	(2,229,488,245)	(2,048,005,333)
<b>Cuentas y productos por cobrar (140.00)</b>		2,319,865,264	1,159,954,022
Comisiones por cobrar (142.00)		703,714	6,178,723
Cuentas por cobrar por operaciones con partes relacionadas (145.00)		0	0
Otras cuentas por cobrar (141.00+147.00)		1,523,089,436	478,580,190
Productos por cobrar (148.00)		817,277,502	690,293,087
Estimación por incobrabilidad de otras cuentas por cobrar (149)		(21,205,388)	(15,097,978)
<b>Bienes realizables (150.00)</b>	7	0	49,000,000
<b>Participaciones en el Capital de Otras Empresas (160.00)</b>		0	9,252,044
<b>Propiedad, mobiliario y equipo en uso neto (170.00)</b>	8	14,310,728	508,904,121
<b>Otros Activos (180.00)</b>	9	647,346,750	243,179,905
Otros Activos (180.00-186.00)		647,346,750	243,179,905
<b>TOTAL DE ACTIVOS</b>		<b>190,007,447,469</b>	<b>163,760,493,139</b>

  
John Caldwell  
Representante Legal

  
Krystian Porras  
Contador

  
Leoniel Morales B.  
Auditor Interno

**Notas:**

1/ Los rubros están asociados a los códigos de cuenta que lo conforman según el "Plan de Cuentas para Entidades Financieras" y no es necesario indicarlos para efectos de publicación.

"El balance general, estado de resultados, el estado de flujos de efectivo, el estado de cambios en el patrimonio, las políticas contables utilizadas y las demás notas, se encuentran a disposición del público interesado en las oficinas de la entidad fiscalizada, de las afiliadas, asociadas y subsidiarias de (Grupo BNS de Costa Rica y Subsidiarias), en su sitio Web ([www.scotfabankcr.com](http://www.scotfabankcr.com)), y en las oficinas y sitio Web de la Superintendencia General de Entidades Financieras ([www.sugef.fi.cr](http://www.sugef.fi.cr))".


**GRUPO BNS DE COSTA RICA Y SUBSIDIARIAS S.A.**  
**BALANCE GENERAL**  
 Al 31 de Marzo de 2007 y 2006  
 (En colones sin céntimos)

**PASIVOS Y PATRIMONIO**

<b><u>PASIVOS</u></b>	<b><u>NOTA</u></b>	<b><u>Mar-07</u></b>	<b><u>Mar-06</u></b>
<b>Obligaciones con el público (210.00)</b>		<b>126,836,360,739</b>	<b>114,998,615,080</b>
Captaciones a la vista (211.00)	10-a	41,304,522,350	37,271,133,403
Otras Obligaciones con el público a la vista (212.00)	10-c	1,494,214,126	1,288,890,688
Captaciones a plazo (213.00)	10-b	83,675,787,263	76,085,202,989
Obligaciones por aceptaciones (214.00)		361,837,000	353,388,000
<b>Otras obligaciones financieras (230.00)</b>	11	<b>42,623,292,041</b>	<b>31,855,637,599</b>
<b>Otras cuentas por pagar y provisiones (240.00)</b>		<b>2,213,482,872</b>	<b>1,594,691,488</b>
Cargos financieros por pagar (248.00)		1,343,207,382	690,628,855
Impuesto sobre la renta por pagar (243.02)	12	120,000,000	175,000,000
Impuesto sobre la renta diferido (246.00)		17,927,194	3,609,153
Provisiones (243.00)	13	163,308,053	131,819,961
Otras Cuentas por pagar diversas (241.00+242.00)		569,040,243	593,633,519
<b>Otros pasivos (250.00)</b>		<b>622,591,978</b>	<b>62,209,085</b>
Ingresos diferidos (251)		23,746,879	9,344,320
Estimación para incobrables de créditos contingentes (252.00)	6-d	63,792,460	52,163,820
Otros pasivos (253.00+254.00)		535,052,639	700,945
<b>TOTAL DE PASIVOS</b>		<b>172,295,727,630</b>	<b>148,511,153,252</b>
<b>Participación Minoritaria (912.00)</b>			
<b><u>PATRIMONIO</u></b>			
<b>Capital social (310.00)</b>	14-a	<b>7,918,066,086</b>	<b>7,918,066,086</b>
Capital pagado (311.00)		7,918,066,086	7,918,066,086
<b>Ajustes al patrimonio (330.00)</b>		<b>41,830,121</b>	<b>15,731,621</b>
Superavit por revaluación de propiedad, mobiliario y equipo (331.01)	14-b	0	7,310,265
Ganancia o pérdida no realizada (331.02)		41,830,121	8,421,356
<b>Reservas patrimoniales (340.00)</b>		<b>1,199,498,202</b>	<b>945,351,012</b>
<b>Resultados acumulados de períodos anteriores (350.00+360)</b>		<b>8,552,325,430</b>	<b>6,370,191,168</b>
<b>Total del Patrimonio</b>		<b>17,711,719,839</b>	<b>15,249,339,887</b>
<b>TOTAL DEL PASIVO PARTICIPACION MINORITARIA Y PATRIMONIO</b>		<b>190,007,447,469</b>	<b>163,760,493,139</b>
<b>CUENTAS CONTINGENTES DEUDORAS (610.00+630.00)</b>	20	23,106,717,481	21,634,820,301
<b>ACTIVOS DE LOS FIDEICOMISOS (710.00)</b>	21	22,889,687,452	22,521,978,692
<b>PATRIMONIO DE LOS FIDEICOMISOS (730.00)</b>		22,889,687,452	22,521,978,692
<b>OTRAS CUENTAS DE ORDEN DEUDORAS (810.00)</b>	22	305,656,333,544	219,624,339,712

  
 John Caldwell  
 Representante Legal

  
 Krystian Porras  
 Contador

  
 Leonel Morales B.  
 Auditor Interno


**Notas:**


1/ Los rubros están asociados a los códigos de cuenta que lo conforman según el "Plan de Cuentas para Entidades Financieras" y no es necesario indicarlos para efectos de publicación.


"El balance general, estado de resultados, el estado de flujos de efectivo, el estado de cambios en el patrimonio, las políticas contables utilizadas y las demás notas, se encuentran a disposición del público interesado en las oficinas de la entidad fiscalizada, de las afiliadas, asociadas y subsidiarias de (Grupo BNS de Costa Rica y Subsidiarias), en su sitio Web ([www.scotiabankcr.com](http://www.scotiabankcr.com)), y en las oficinas y sitio Web de la Superintendencia General de Entidades Financieras ([www.sugef.fi.cr](http://www.sugef.fi.cr))".

**GRUPO BNS DE COSTA RICA, S.A. Y SUBSIDIARIAS**  
**ESTADO DE RESULTADOS**  
para el período terminado al 31 de Marzo de 2007 y 2006  
(En colones sin céntimos)

	NOTA	Período 2007	Período 2006
<b>Ingresos Financieros : (510.00)</b>			
Por disponibilidades (511.00)		28,720,990	23,656,814
Por inversiones en valores y depósitos (512.00)		116,159,815	58,570,090
Por cartera de créditos (515.00+514.00+513.00)-(513.07+514.07))	16	4,040,507,078	3,511,240,295
Por diferencial cambiario neto (518.00-418.00, solo si 518.00>418.00)		(5,997,830)	232,340,345
Liquidación de ganancia no realizada en la venta de valores disponibles para la venta (519.08, solo si 519.08>419.08)		11,325,483	11,641,274
Por otros ingresos financieros (519.00-(519.07+519.08+519.09+519.32))		52,744,383	82,806,935
<b>Total de ingresos financieros</b>		<b>4,243,459,919</b>	<b>3,920,255,753</b>
<b>Gastos financieros: (410.00)</b>			
Por obligaciones con el Público (411.00)	17	1,266,557,589	1,168,902,612
Por obligaciones financieras (413.00)		496,999,445	285,819,252
<b>Total de gastos financieros</b>		<b>1,763,557,034</b>	<b>1,454,721,864</b>
<b>Gastos por deterioro de inversiones en valores y estimación de incobrabilidad de la cartera de crédito (420.00)</b>	6-c	<b>33,426,361</b>	<b>195,816,042</b>
<b>Ingresos por recuperaciones de activos Financieros (520.00)</b>		<b>8,502,532</b>	<b>35,805,706</b>
<b>RESULTADO FINANCIERO</b>		<b>2,454,979,056</b>	<b>2,305,523,553</b>
<b>Otros ingresos de operación</b>			
Comisiones por servicios (531.00)		345,237,045	292,658,855
Por cambio y arbitraje de divisas (534.00)		182,158,062	134,970,766
Por otros ingresos operativos (539.00)		260,809,443	240,972,788
<b>Total otros ingresos de operación</b>		<b>788,204,550</b>	<b>668,602,409</b>
<b>Otros gastos de operación</b>			
Por comisiones por servicios (431.00)		106,751,872	94,093,016
Por bienes realizables (432.00)		0	5,649,010
Por amortización de activos intangibles (435.00)		0	25,895
Por cambio y arbitraje de divisas (437.00)		0	2,828,481
Impuestos, patentes y contribuciones obligatorias (439.06 + 446.00)		35,043,910	32,815,827
Por otros gastos operativos (439.00-439.06)		30,893,146	19,502,149
<b>Total otros gastos de operación</b>		<b>172,688,928</b>	<b>154,914,378</b>
<b>Resultado operacional bruto</b>		<b>615,515,622</b>	<b>513,688,031</b>
<b>Gastos administrativos</b>			
Gastos de personal (441.00)	18	1,276,301,265	948,401,938
Otros gastos de administración ( 440.00- (441.00-446.00)	19	1,185,682,894	1,065,232,106
<b>Total gastos administrativos</b>		<b>2,461,984,159</b>	<b>2,013,634,044</b>
<b>RESULTADO OPERACIONAL NETO ANTES DE IMPUESTOS Y PARTICIPACIONES SOBRE LA UTILIDAD</b>		<b>608,510,519</b>	<b>805,577,540</b>
Participaciones sobre la utilidad (452.00)		30,420,887	40,319,088
Impuesto sobre la Renta (451.00)	12	120,000,000	175,000,000
<b>RESULTADO NETO DE IMPUESTOS SOBRE LA RENTA Y PARTICIPACIONES SOBRE LA UTILIDAD</b>		<b>458,089,632</b>	<b>590,258,452</b>
Participación minoritaria (911.00)		0	0
<b>RESULTADO NETO DE ACTIVIDADES ORDINARIAS</b>		<b>458,089,632</b>	<b>590,258,452</b>
Ingresos extraordinarios (540.00)		0	0
Gastos extraordinarios (460.00)		0	0
<b>Resultado del período</b>		<b>458,089,632</b>	<b>590,258,452</b>

  
John Caldwell  
Representante Legal

  
Krystian Porras  
Contador

  
Leonel Morales B.  
Auditor Interno

**Notas:**

1/ Los rubros están asociados a los códigos de cuenta que lo conforman según el "Plan de Cuentas para Entidades Financieras" y no es necesario indicarlos para efectos de publicación.

"El balance general, estado de resultados, el estado de flujos de efectivo, el estado de cambios en el patrimonio, las políticas contables utilizadas y las demás notas, se encuentran a disposición del público interesado en las oficinas de la entidad fiscalizada, de las afiliadas, asociadas y subsidiarias de (Grupo BNS de Costa Rica y Subsidiarias), en su sitio Web ([www.scotiabankcr.com](http://www.scotiabankcr.com)), y en las oficinas y sitio Web de la Superintendencia General de Entidades Financieras ([www.sugef.fi.cr](http://www.sugef.fi.cr))".

**GRUPO BNS DE COSTA RICA, S.A. Y SUBSIDIARIAS**  
**ESTADO DE CAMBIOS EN EL PATRIMONIO NETO CONSOLIDADO**  
 Para los periodos terminados al 31 de Marzo de 2007 y de 2006

Detalle	Notas	Capital social	Aportes patrimoniales no capitalizados	Ajustes al patrimonio				Reservas Patrimoniales	Ganancias o Pérdidas acumuladas al principio del periodo	Interés minoritario	Total del patrimonio
				Por revaluación de bienes	Por cambios en el valor razonable de las inversiones disponibles para la venta	Por revaluación de participación en otras empresas	Por conversión de estados financieros				
<b>Saldo al 1 de enero de 2006</b>		7,918,066,086		7,310,265	3,272,091	0	0	5,779,932,716	0	14,653,932,160	
Cambios en las políticas contables											
Corrección de errores fundamentales											
Ajuste por revaluación impuesto periodos anteriores											
Ajustes por diferencias de cambio resultantes de la conversión de estados financieros de entidades extranjeras											
Resultado del periodo 1											
Dividendos por periodo 0											
Estimaciones por riesgos generales de la actividad bancaria											
Reservas legales y otras reservas estatutarias								590,258,452		590,258,452	
Compra y venta de acciones en tesorería											
Emisión de acciones											
Capital pagado adicional											
Superavit por revaluación de inmuebles											
Ajuste por cambio razonable de las inversiones en valores disponibles para la venta, neto del impuesto sobre la renta					5,149,275					5,149,275	
Ajuste por revaluación a bienes diversos											
Otros											
<b>Saldo al 31 de Marzo de 2006</b>	14 - a	7,918,066,086	0	7,310,265	8,421,356	0	0	6,370,191,188	0	15,249,339,887	
<b>Saldo al 1 de enero de 2007</b>		7,918,066,086		7,310,265	29,294,727	0	0	1,199,498,202	0	17,315,761,603	
Cambios en las políticas contables											
Capital pagado adicional											
Emisión de acciones											
Superavit por revaluación de inmuebles											
Ajuste por revaluación impuesto periodos anteriores											
Ajustes por diferencias de cambio resultantes de la conversión de estados financieros de entidades extranjeras											
Resultado del periodo 1											
Dividendos por periodo 0											
Transferencia superavit por revaluación de inmuebles a resultados patrimoniales acumuladas											
Reservas legales y otras reservas estatutarias											
Ajuste impuesto renta subsidiarias pto 2006											
Ajuste por cambio razonable de las inversiones en valores disponibles para la venta, neto del impuesto sobre la renta											
Ajuste por revaluación a bienes diversos					12,535,394						
Otros											
<b>Saldo al 31 de Marzo de 2007</b>	14 - a	7,918,066,086	0	0	41,830,121	0	0	1,199,498,202	0	17,711,719,839	

  
 Representante Legal


  
 Contador


  
 Auditor Interco

"El balance general, estado de resultados, el estado de flujo de efectivo, el estado de cambios en el patrimonio, las políticas contables utilizadas y las demás notas, se encuentran a disposición del público interesado en las oficinas de la entidad fiscalizada, de las oficinas de las entidades asociadas y subsidiarias de Grupo BNS de Costa Rica y Subsidiarias, en su sitio Web ([www.ecofinbncr.com](http://www.ecofinbncr.com)), y en las oficinas y sitio Web de la Superintendencia General de Entidades Financieras ([www.sugefin.cr](http://www.sugefin.cr)).

**GRUPO BNS DE COSTA RICA, S.A. Y SUBSIDIARIAS**  
**ESTADO DE FLUJOS DE EFECTIVO CONSOLIDADO**  
 Para el año terminado el 31 de Marzo de 2007 y 2006  
 (En colones sin céntimos)

	<u>Nota</u>	<u>2007</u>	<u>2006</u>
<b>Flujo de efectivo de las actividades de operación</b>			
Resultados del periodo		458,089,632	590,258,452
<b>Partidas aplicadas a resultados que no requieren uso de fondos</b>			
Ganancia no realizada por diferencial cambiario		(999,367,931)	(440,104,839)
Pérdidas por estimación para créditos incobrables		10,955,195	181,009,717
Estimación por incobrabilidad de cuentas y productos por cobrar		22,471,166	14,806,325
Depreciaciones		528,302	3,197,970
<b>Variación neta en los activos (aumento), o disminución</b>			
Cartera de créditos		1,092,380,983	(4,891,346,384)
Bienes realizables		-	(41,484,885)
Productos por cobrar		85,154,761	23,021,027
Otras cuentas por cobrar		(1,059,347,906)	(101,287,467)
Otros activos		444,038,873	703,688,381
<b>Variación neta en los pasivos aumento, o (disminución)</b>			
Captaciones a la vista		237,854,899	854,561,731
Otras obligaciones con el público a la vista		78,168,792	635,057,895
Captaciones a plazo		(5,339,961,537)	3,652,602,958
Obligaciones por aceptaciones		749,000	6,433,000
Cargos financieros por pagar		206,088,131	66,505,147
Impuesto sobre la renta por pagar		(646,000,000)	(442,000,000)
Impuesto sobre la renta diferido		5,372,701	2,206,832
Provisiones		65,511,654	(176,891,513)
Otras cuentas por pagar diversas		(125,972,785)	97,324,355
Otros pasivos		203,347,910	(377,299,871)
<b>Flujos netos de efectivo de actividades de operación</b>		<u>(5,259,938,160)</u>	<u>360,258,831</u>
<b>Flujos netos de efectivo provistos (usados) en las actividades de inversión:</b>			
Aumento en depósitos y valores		(33,176,519,664)	(19,680,935,632)
Disminución en depósito y valores		30,207,061,880	20,377,921,664
<b>Flujos netos de efectivo (usado) provistos en las actividades de inversión</b>		<u>(2,969,457,784)</u>	<u>696,986,032</u>
<b>Flujos netos de efectivo (provisos) usados en las actividades de financiamiento:</b>			
Otras obligaciones financieras nuevas		24,205,317,788	21,072,324,088
Pago de obligaciones financieras		(19,646,480,000)	(21,243,431,345)
Ganancia o pérdida no realizada valoración inversiones		12,535,394	5,149,275
Pago de impuestos aplicado a utilidades de periodos anteriores		(78,666,690)	(53,430,383)
<b>Flujos netos de efectivo (usado) provistos en las actividades de financiamiento</b>		<u>4,492,706,492</u>	<u>(219,388,365)</u>
<b>Aumento neto en el efectivo y equivalentes</b>		<u>(3,736,689,452)</u>	<u>837,856,498</u>
<b>Efectivo y equivalentes al inicio del año</b>		<u>28,605,537,022</u>	<u>23,386,760,938</u>
<b>Efectivo y equivalentes al final del año</b>		<u>24,868,847,570</u>	<u>24,224,617,436</u>

  
 John Caldwell  
 Representante Legal

  
 Krystian Porras  
 Contador

  
 Leonel Morales  
 Auditor Interno

Nota 1: "Se considera como efectivo y equivalente a efectivo el saldo del rubro de Disponibilidades, los depósitos a la vista y a plazo y los valores considerados altamente líquidos por la Bolsa Nacional de Valores, invertidos con la intención de convertirlos en efectivo en un plazo no mayor a dos meses de su vencimiento original"

"El balance general, estado de resultados, el estado de flujos de efectivo, el estado de cambios en el patrimonio consolidado, las políticas contables utilizadas y las demás notas, se encuentran a disposición del público interesado en las oficinas de la entidad fiscalizada, de las afiliadas, asociadas y subsidiarias de (Grupo BNS de Costa Rica y Subsidiarias), en su sitio Web ([www.scotiabankcr.com](http://www.scotiabankcr.com)), y en las oficinas y sitio Web de la Superintendencia General de Entidades Financieras ([www.sugef.fi.cr](http://www.sugef.fi.cr))".

## GRUPO BNS DE COSTA RICA, S.A. Y SUBSIDIARIAS

## Notas a los Estados Financieros

(1) Resumen de operaciones y políticas importantes de contabilidad(a) Operaciones

Grupo BNS de Costa Rica S.A. es una sociedad anónima organizada en octubre de 1998 en la República de Costa Rica. El Grupo actúa principalmente como compañía tenedora de las acciones de sus subsidiarias. Se encuentra regulada por el Consejo Nacional de Supervisión del Sistema Financiero (CONASSIF), la Junta Directiva del Banco Central de Costa Rica y por la Superintendencia General de Entidades Financieras (SUGEF). El domicilio legal de la Compañía es San José, República de Costa Rica, Paseo Colón, edificio Torre Scotia.

Grupo BNS de Costa Rica, S.A. es una subsidiaria propiedad total de Corporación Mercabán de Costa Rica S.A., la cual es 100% propiedad de Scotia International Limited, propiedad 100% a su vez de The Bank of Nova Scotia, ésta última domiciliada en Canadá.

Los estados financieros consolidados incluyen las cuentas de Grupo BNS de Costa Rica S.A. (el Grupo) y las de sus subsidiarias propiedad total, las cuales están domiciliadas en Costa Rica:

- Scotiabank de Costa Rica, S.A.
- Scotia Trust Costa Rica, S.A.

Scotiabank de Costa Rica S.A. (el Banco) es una sociedad anónima organizada de conformidad con las leyes de la República de Costa Rica. Constituido como banco comercial privado, se encuentra regulado por la Ley Orgánica del Sistema Bancario Nacional, la Ley Orgánica del Banco Central de Costa Rica y la Superintendencia General de Entidades Financieras (SUGEF). Su actividad principal es el otorgamiento de préstamos y la captación de recursos del público mediante la emisión de certificados de inversión, apertura de cuentas de ahorros y cuentas corrientes. Adicionalmente, efectúa compra y venta de divisas, transferencias de dinero por el sistema "SWIFT", cajas de seguridad y demás operaciones bancarias.

Scotia Trust Costa Rica S.A. es una compañía que se encuentra en proceso de reestructuración de sus operaciones, que incluye cambio de su razón social y el cese de su participación en el mercado de títulos valores.

## GRUPO BNS DE COSTA RICA, S.A. Y SUBSIDIARIAS

## Notas a los Estados Financieros

Al 31 de Marzo de 2007, el Grupo cuenta con 346 empleados (331 empleados en el 2006), mantiene en funcionamiento 17 sucursales (17 sucursales en el 2006) en las siguientes localidades: Paseo Colón, Heredia centro, Mall Paseo de las Flores, Alajuela centro, Mall Internacional Alajuela, San Ramón, Tibás, Limón, Desamparados, Forum, Multiplaza, Rohrmoser, Terramall, San Pedro, Escazú, Guadalupe y Pérez Zeledón, y dispone de una red de 39 cajeros automáticos (40 cajeros en el 2006) y tiene a disposición de sus clientes, de los entes reguladores y del público en general, su página en Internet, cuya dirección es [www.scotiabankcr.com](http://www.scotiabankcr.com).

(b) Bases para la preparación de los estados financieros

Los estados financieros consolidados han sido preparados de acuerdo con el Plan de Cuentas para Entidades Financieras, con base en las disposiciones legales, reglamentarias y normativa contable emitida por la Superintendencia General de Entidades Financieras (SUGEF) y el Consejo Nacional de Supervisión del Sistema Financiero (CONASSIF).

(c) Principios de Consolidación*i. Subsidiarias*

Las subsidiarias son aquellas compañías controladas por la Compañía. El control existe cuando la Compañía, tiene el poder directo o indirecto, para definir las políticas financieras y operativas de las compañías, para obtener beneficios de estas actividades. Los estados financieros de las subsidiarias se incluyen en el estado financiero consolidado desde que se tiene el control hasta el día en que no se tiene.

Al 31 de Marzo 2007 y 2006, los estados financieros incluyen las inversiones de las siguientes subsidiarias:

Nombre	% de participación
Scotiabank de Costa Rica, S.A.	100%
Scotia Trust Costa Rica, S.A.	100%

Todos los saldos y transacciones de importancia entre las Compañías han sido eliminadas en el proceso de consolidación.

## GRUPO BNS DE COSTA RICA, S.A. Y SUBSIDIARIAS

## Notas a los Estados Financieros

*ii. Asociadas*

Las asociadas son aquellas compañías donde la Compañía tiene influencia significativa pero no el control. La Compañía actualiza el valor de sus asociadas por el método de participación patrimonial, desde la fecha que se tiene influencia significativa hasta el día en que ya no se tiene. Cuando las pérdidas exceden el valor de la inversión, este valor se lleva hasta cero, excepto en el caso de que la Corporación haya incurrido en obligaciones con respecto a dicha asociada. Al 31 de Marzo de 2007 y de 2006, la Compañía no posee inversiones en compañías asociadas.

(d) Moneda extranjera

*iii. Transacciones en moneda extranjera*

Los activos y pasivos mantenidos en moneda extranjera son convertidos a colones a la tasa de cambio prevaleciente a la fecha del balance general, con excepción de aquellas transacciones con tasas de cambio contractualmente acordadas. Las transacciones en moneda extranjera ocurridas durante el año son convertidas a las tasas de cambio que prevalecieron en las fechas de las transacciones. Las ganancias o pérdidas por conversión de moneda extranjera son reflejadas en las cuentas de otros ingresos u otros egresos, respectivamente.

*iv. Unidad monetaria y regulaciones cambiarias:*

Los estados financieros y sus notas se expresan en colones (¢), la unidad monetaria de la República de Costa Rica.

La paridad del colón con el dólar de los Estados Unidos de América se determina en un mercado cambiario libre, bajo la supervisión del Banco Central de Costa Rica. Al 31 de Marzo de 2007, ese tipo de cambio se estableció en ¢516.91 y ¢520.69 por US \$1,00 para la compra y venta de divisas, respectivamente (¢504.84 y ¢506.03 al 31 de Marzo 2006).

## GRUPO BNS DE COSTA RICA, S.A. Y SUBSIDIARIAS

## Notas a los Estados Financieros

*v. Método de valuación de activos y pasivos:*

Al 31 de Marzo de 2007, los activos y pasivos denominados en dólares de los Estados Unidos de América fueron valuados al tipo de cambio de compra de ₡516.91 por US\$1,00 (₡504.84 por US\$1,00 en 2006). A esa misma fecha, los activos y pasivos denominados en dólares canadienses fueron valuados al tipo de cambio de compra de ₡425.4219 por CAD\$1,00 (₡411.2485 por CAD\$1,00 en 2006) y los activos y pasivos denominados en Euros fueron valuados al tipo de cambio de compra de ₡653.8033 (₡579.6421 por EURO en 2006) de conformidad con las regulaciones establecidas por el Banco Central de Costa Rica. Los ingresos y gastos han sido remedidos a los tipos de cambio promedio vigentes para cada mes.

Como resultado de la conversión de los saldos y transacciones en monedas extranjeras en los estados financieros se originan pérdidas netas para el año terminado el 31 de Marzo de 2007 por ₡5,997,830 (utilidades netas ₡232,340,345 en el 2006) las cuales se presentan en el estado de resultados como diferencias de cambio.

(e) Instrumentos financieros

Se conoce como instrumentos financieros a cualquier contrato que origine un activo financiero en una compañía y a la vez un pasivo financiero o instrumento patrimonial en otra compañía. Los instrumentos financieros incluyen: inversiones, cartera de crédito, cuentas por cobrar, depósitos a la vista y a plazo, obligaciones y cuentas por pagar.

*i. Clasificación*

Los instrumentos negociables son aquellos que el Grupo mantiene con el propósito de generar utilidades en el corto plazo.

La cartera de créditos y las cuentas por cobrar se clasifican como instrumentos originados por el Grupo, puesto que se establecieron con el fin de proveer fondos a un deudor y no para generar utilidades a corto plazo.

Los activos disponibles para la venta son aquellos activos financieros que no se han mantenido para negociar, no han sido originados por el Grupo ni se van a mantener hasta su vencimiento.

## GRUPO BNS DE COSTA RICA, S.A. Y SUBSIDIARIAS

## Notas a los Estados Financieros

Los activos mantenidos hasta el vencimiento constituyen aquellos activos financieros que se caracterizan por pagos fijos o determinables y un vencimiento fijo que el Grupo tiene la intención y la capacidad de mantener hasta su vencimiento.

*ii. Reconocimiento*

El Grupo reconoce los activos disponibles para la venta en el momento en que se compromete a adquirir tales activos. A partir de esa fecha, cualquier ganancia o pérdida originada de los cambios en el valor razonable de los activos se reconoce en el patrimonio.

Los activos mantenidos hasta el vencimiento y los préstamos y cuentas por cobrar originados por el Grupo se reconocen a la fecha de su liquidación, es decir, en el momento en que se transfieren al Grupo.

*iii. Medición*

Los instrumentos financieros se miden inicialmente al costo, que incluye los costos de transacción.

Posterior al reconocimiento inicial, todos los activos disponibles para la venta se miden al valor razonable, excepto por las inversiones que no se cotizan en un mercado activo y cuyo valor razonable no se pueda medir de manera confiable, las cuales se registran al costo, incluyendo los costos de transacción menos las pérdidas por deterioro.

Todos los activos y pasivos financieros no negociables, préstamos y cuentas por cobrar originados, así como las inversiones mantenidas hasta el vencimiento se miden al costo (amortizado), menos las pérdidas por deterioro. Cualquier prima o descuento se incluye en el valor en libros del instrumento relacionado y se amortiza llevándolo al ingreso/gasto financiero.

*iv. Principios de medición del valor razonable*

El valor razonable de los instrumentos financieros se basa en su precio de mercado cotizado a la fecha de los estados financieros, sin incluir cualquier deducción por concepto de costos de transacción.

## GRUPO BNS DE COSTA RICA, S.A. Y SUBSIDIARIAS

## Notas a los Estados Financieros

v. *Ganancias y pérdidas en mediciones posteriores*

Las ganancias y pérdidas producidas por una modificación en el valor razonable de los activos disponibles para la venta se reconocen directamente en el patrimonio hasta que una inversión se considere deteriorada, en cuyo momento la pérdida se reconoce en el estado de resultados. En el caso de la venta, cobro o disposición de los activos financieros, la ganancia o pérdida acumulada que se reconoce en el patrimonio se transfiere al estado de resultados.

vi. *Desreconocimiento*

El reconocimiento de un activo financiero se reversa cuando el Grupo pierde el control de los derechos contractuales que conforman al activo. Lo anterior ocurre cuando los derechos se hacen efectivos, se vencen o se ceden. En el caso de los pasivos financieros, estos se desreconocen cuando se liquidan.

(f) Efectivo y equivalentes de efectivo

El Grupo considera como equivalentes de efectivo el saldo del rubro de disponibilidades; los depósitos a la vista y a plazo, así como las inversiones en valores con la intención de convertirlos en efectivo en un plazo no mayor a dos meses, y negociables en una bolsa de valores regulada.

(g) Inversiones en valores y depósitos

Las inversiones en valores y depósitos que mantiene el Grupo con el fin de generar utilidades a corto plazo se clasifican como instrumentos negociables. Las inversiones que tiene la intención de mantener hasta su vencimiento se clasifican como activos mantenidos hasta el vencimiento. Las inversiones restantes se clasifican como activos disponibles para la venta.

(h) Cartera de crédito

La cartera de crédito se presenta a su valor principal pendiente de cobro. Los intereses sobre los préstamos se calculan con base en el valor principal pendiente de cobro y las tasas de interés pactadas, y se contabilizan como ingresos bajo el método contable de acumulación. Adicionalmente, se tiene la política de no acumular intereses sobre aquellos préstamos cuyo capital o intereses esté atrasado en más de 90 días.

Los préstamos en no acumulación de intereses se presentan a su valor estimado de recuperación aplicando la política de deterioro.

## GRUPO BNS DE COSTA RICA, S.A. Y SUBSIDIARIAS

## Notas a los Estados Financieros

(i) Estimación por incobrabilidad de la cartera de crédito

La SUGEF define crédito como toda aquella operación formalizada por un intermediario financiero, cualquiera que sea la modalidad, y en la cual el Grupo por medio del Banco asume un riesgo. Se consideran como créditos los préstamos, el descuento de documentos, la compra de títulos, las garantías en general, los anticipos, los sobregiros en cuenta corriente, las aceptaciones bancarias, los intereses acumulados y la apertura de cartas de crédito.

La cartera de créditos se valúa de conformidad con las disposiciones establecidas por la SUGEF en el Acuerdo SUGEF 1-05. Tales disposiciones se resumen como sigue:

Todas las operaciones de crédito otorgadas a personas físicas o jurídicas cuya suma de los saldos totales adeudados es mayor a  $\text{¢}50.000.000$ , serán considerados como deudores del grupo 1 según Acuerdo SUGEF 1-05. Las operaciones de préstamo restantes, aquellas cuyos saldos totales adeudados a la entidad es menor o igual a  $\text{¢}50.000.000$  serán considerados como deudores del grupo 2 según Acuerdo SUGEF 1-05.

Para efectos de clasificación del deudor, en el cálculo de la suma de los saldos totales adeudados a la entidad, debe considerarse lo siguiente:

- Se excluyen los saldos de las operaciones back to back y la parte cubierta con depósito previo de las siguientes operaciones: garantías, avales y cartas de crédito; y
- El saldo de principal contingente debe considerarse por su equivalente de crédito según el Artículo 13 del Acuerdo SUGEF 1-05.

El deudor clasificado en el Grupo 1 debe ser calificado por la entidad de acuerdo con los parámetros de evaluación de morosidad, comportamiento de pago histórico y capacidad de pago; el deudor clasificado en el Grupo 2 debe ser calificado de acuerdo con los parámetros de morosidad y comportamiento de pago histórico, todo según el siguiente cuadro:

## GRUPO BNS DE COSTA RICA, S.A. Y SUBSIDIARIAS

## Notas a los Estados Financieros

<u>Categoría de Riesgo</u>	<u>Rangos de Morosidad</u>	<u>Comportamiento Pago Histórico</u>	<u>Capacidad de Pago</u>
A1	igual o menor a 30 días	Nivel 1	Nivel 1
A2	igual o menor a 30 días	Nivel 2	Nivel 1
B1	igual o menor a 60 días	Nivel 1	Nivel 1 o Nivel 2
B2	igual o menor a 60 días	Nivel 2	Nivel 1 o Nivel 2
C1	igual o menor a 90 días	Nivel 1	Nivel 1 o Nivel 2
C2	igual o menor a 90 días	Nivel 1 o Nivel 2	Nivel 1, Nivel 2 o Nivel 3
D	igual o menor a 120 días	Nivel 1 o Nivel 2	Nivel 1, Nivel 2 o Nivel 3

La entidad debe calificar en categoría de riesgo E al deudor que no cumple con las condiciones para poder ser calificado en alguna de las categorías de riesgo definidas en el detalle anterior, se encuentre en estado de quiebra, en concurso de acreedores, en administración por intervención judicial, esté intervenido administrativamente o que la entidad juzgue que debe calificarse en esta categoría de riesgo.

Las categorías de clasificación y los porcentajes de estimación requeridos para cada categoría es la siguiente:

<u>Categoría</u>	<u>Nivel de Riesgo</u>	<u>Porcentaje</u>
A1	De riesgo normal	0.5%
A2	De riesgo circunstancial	2%
B1	De riesgo medio	5%
B2	De alto riesgo	10%
C1	De alto riesgo	25%
C2	De alto riesgo	50%
D	Con pérdidas esperadas significativas	75%
E	De dudosa recuperación	100%

Los incrementos en la estimación por incobrables que resultan de lo anterior, se incluyen en los registros de contabilidad previa autorización de la SUGEF, de conformidad con el artículo 10 de la Ley Orgánica del Sistema Bancario Nacional.

La estimación de incobrables por créditos contingentes se presenta en la sección de pasivo del balance general, en la cuenta de otros pasivos.

## GRUPO BNS DE COSTA RICA, S.A. Y SUBSIDIARIAS

## Notas a los Estados Financieros

De acuerdo con el oficio CNS 526-06 emitido por el Consejo Nacional de Supervisión del Sistema Financiero emitido el 09 de Octubre de 2006, se dispuso la entrada en vigencia del acuerdo SUGEF 1-05 “Reglamento para la calificación de deudores ” a partir del 09 de Octubre del 2006.

Hasta el 09 de Octubre del 2006, el Banco tenía la práctica de valuar la cartera de créditos de conformidad con las disposiciones establecidas por la SUGEF en el Acuerdo SUGEF 1-95.

Todas las operaciones de crédito otorgadas a personas físicas o jurídicas cuyo saldo de principal e intereses es igual o mayor a ¢17.000.000 (criterio 1 según Acuerdo SUGEF 1-95), excepto las operaciones de crédito para vivienda (criterio 3 según Acuerdo SUGEF 1-95), son clasificadas según su riesgo crediticio. Esta clasificación toma en consideración varios factores, incluyendo la situación económica actual, la capacidad de pago de los deudores y la calidad de las garantías recibidas.

Las operaciones de préstamo restantes, aquellas cuyo saldo de principal e intereses es menor a ¢17.000.000 (criterio 2 según Acuerdo SUGEF 1-95), y las operaciones de crédito para vivienda (criterio 3 según Acuerdo SUGEF 1-95).

Las categorías de clasificación y los porcentajes de estimación requeridos para cada categoría es la siguiente:

<u>Categoría</u>	<u>Nivel de Riesgo</u>	<u>Porcentaje</u> <u>Criterio 1</u>	<u>Porcentaje</u> <u>Criterio 2</u>	<u>Porcentaje</u> <u>Criterio 3</u>
A	De riesgo normal	0.5%	0.5%	0.5%
B1	De riesgo circunstancial	1%	1%	1%
B2	De riesgo medio	10%	10%	5%
C1	De alto riesgo	20%	20%	10%
C2	De alto riesgo	No aplica	20%	10%
C3	De alto riesgo	No aplica	20%	10%
D	Con pérdidas esperadas significativas	60%	60%	30%
E	De dudosa recuperación	100%	100%	50%

## GRUPO BNS DE COSTA RICA, S.A. Y SUBSIDIARIAS

## Notas a los Estados Financieros

(j) Compensación de saldos

Los activos y pasivos financieros son compensados y el monto se reporta neto en los estados financieros, cuando el Grupo tiene el derecho legal de compensar estos saldos y cuando se tiene la intención de liquidarlos en una base neta.

(k) Bienes realizables

Los bienes realizables comprenden los bienes recibidos como cancelación parcial o total de préstamos que no se recuperan según los términos de pago establecidos. Los bienes realizables se registran al valor menor que resulta de la comparación de:

- El saldo contable correspondiente al principal, así como los intereses corrientes y los moratorios, los seguros y los gastos de administración derivados del crédito o cuenta por cobrar que se cancela.
- El valor de mercado a la fecha de incorporación del bien.

Para los bienes realizables que no fueren vendidos en el plazo de dos años, contados desde la fecha de su adquisición, de finalización de la producción o de su retiro del uso, según corresponda, se debe registrar una estimación equivalente a su valor contable.

(l) Propiedades, mobiliario y equipo en uso*i. Activos propios*

Las propiedades, mobiliario y equipo en uso se registran al costo, neto de la depreciación y amortización acumuladas. Las mejoras significativas son capitalizadas, mientras que las reparaciones y mantenimientos menores que no extienden la vida útil o mejoran el activo son cargados directamente a gastos cuando se incurren. Adicionalmente, el valor de las propiedades es actualizado con base en un avalúo de un perito independiente, el efecto de esta revaluación es llevado al patrimonio.

*ii. Desembolsos posteriores*

Los desembolsos incurridos para reponer componentes de propiedades, mobiliario y equipo son capitalizados y contabilizados separadamente de acuerdo con el SIC23.5, inspecciones y mantenimientos mayores. Los desembolsos posteriores solo se capitalizan cuando incrementan los beneficios económicos futuros, si no se reconocen en el estado de resultados conforme se incurren.

## GRUPO BNS DE COSTA RICA, S.A. Y SUBSIDIARIAS

## Notas a los Estados Financieros

*iii. Depreciación*

La depreciación y la amortización se cargan a las operaciones corrientes, utilizando el método de línea recta, sobre la vida útil estimada de los activos relacionados, tal como a continuación se señala:

Edificio	50 años
Vehículos	10 años
Mobiliario y equipo	10 años
Equipo cómputo	5 años
Mejoras a la propiedad arrendada	10 años

**(m) Deterioro de activo**

El monto en libros de un activo se revisa en la fecha de cada balance general, con el fin de determinar si hay alguna indicación de deterioro. De haber tal indicación, se estima el monto recuperable de ese activo. La pérdida por deterioro se reconoce cuando el monto en libros de tal activo excede su monto recuperable, tal pérdida se reconoce en el estado de resultados para aquellos activos registrados al costo, y se reconoce como una disminución en la revaluación para los activos registrados a montos revaluados.

El monto recuperable de los activos equivale al monto más alto obtenido después de comparar el precio neto de venta con el valor en uso. El precio neto de venta equivale al valor que se obtiene en transacción libre y transparente. El valor en uso corresponde al valor actual de los flujos y desembolsos de efectivo futuros que se derivan del uso continuo de un activo y de su disposición al final.

Si en un período posterior disminuye el monto de una pérdida por deterioro y tal disminución se puede relacionar bajo criterios objetivos a una situación que ocurrió después del castigo, el castigo se reversa a través del estado de resultados o de patrimonio según sea el caso.

**(n) Cuentas por pagar y otras cuentas por pagar**

Las cuentas por pagar y las otras cuentas por pagar se registran al costo.

## GRUPO BNS DE COSTA RICA, S.A. Y SUBSIDIARIAS

## Notas a los Estados Financieros

(o) Provisiones

Una provisión es reconocida en el balance general, cuando el Grupo adquiere una obligación legal o contractual como resultado de un evento pasado y es probable que se requiera un desembolso económico para cancelar tal obligación. La provisión realizada es aproximada a su valor de cancelación, no obstante puede diferir del monto definitivo. El valor estimado de las provisiones, se ajusta a la fecha del balance general afectando directamente el estado de resultados.

(p) Reserva legal

De conformidad con la legislación costarricense, el Grupo y su subsidiaria de carácter no bancario, asignan el 5% de la utilidad neta para la constitución de una reserva especial, hasta alcanzar el 20% del capital acciones. La subsidiaria Scotiabank de Costa Rica, S.A. según la legislación bancaria vigente, asigna el 10% de esa utilidad para la constitución de dicha reserva.

(q) Superávit por revaluación

El superávit por revaluación que se incluye en el patrimonio se puede trasladar directamente a las utilidades no distribuidas en el momento de su realización. La totalidad del superávit se realiza cuando los activos se retiran de circulación o se dispone de ellos. El traslado del superávit por revaluación a utilidades no distribuidas no se registra a través del estado de resultados.

(r) Uso de estimaciones

La administración ha efectuado un número de estimaciones y supuestos relacionados al informe de activos, pasivos, resultados y la revelación de pasivos contingentes, al preparar estos estados financieros. Los resultados reales pueden diferir de estas estimaciones. Las estimaciones importantes que son particularmente susceptibles a cambios significativos se relacionan con la determinación de la reserva para posibles préstamos incobrables.

## GRUPO BNS DE COSTA RICA, S.A. Y SUBSIDIARIAS

## Notas a los Estados Financieros

(s) Impuesto sobre la renta*i. Corriente:*

El impuesto sobre la renta corriente es el impuesto estimado a pagar sobre la renta gravable para el año, utilizando las tasas vigentes a la fecha del balance y cualquier otro ajuste sobre el impuesto a pagar con respecto a años anteriores.

*ii. Diferido:*

El impuesto de renta diferido se registra de acuerdo al método pasivo del balance. Tal método se aplica para aquellas diferencias temporales entre el valor en libros del activo y pasivo para efectos financieros y los valores utilizados para propósitos fiscales. De acuerdo con esta norma, las diferencias temporales se identifican ya sea como diferencias temporales gravables (las cuales resultaran en el futuro en un monto imponible) o diferencias temporales deducibles (las cuales resultarán en el futuro en partidas deducibles). Un pasivo diferido por impuesto representa una diferencia temporal gravable, y un activo diferido por impuesto representa una diferencia temporal deducible.

Los activos por impuesto diferido se reconocen sólo cuando exista una probabilidad razonable de su realización.

(t) Utilidad Básica por acción

La utilidad básica por acción mide el desempeño de una entidad sobre el período reportado y la misma se calcula dividiendo la utilidad disponible para los accionistas comunes entre el promedio ponderado de acciones comunes en circulación durante el período.

(u) Reconocimientos de ingresos y gastos*i. Por intereses*

El ingreso y el gasto por intereses se reconoce en el estado de resultados sobre la base de devengado, considerando el rendimiento efectivo o la tasa de interés. El ingreso y gasto por intereses incluye la amortización de cualquier prima o descuento durante el plazo del instrumento hasta el vencimiento.

## GRUPO BNS DE COSTA RICA, S.A. Y SUBSIDIARIAS

## Notas a los Estados Financieros

*ii. Ingreso por comisiones*

Las comisiones se originan por servicios que presta Scotiabank de Costa Rica S.A.. Las comisiones se reconocen cuando el servicio es brindado. En el caso que la comisión se difiera, se reconoce durante el plazo del servicio, calculado sobre una base de interés efectivo cuando la comisión esté en exceso de los costos incurridos para el otorgamiento del servicio. En el caso de las comisiones sobre créditos, los costos incurridos para el otorgamiento de servicio excede los ingresos devengados, por lo cual el Grupo reconoce esas comisiones en los resultados de operación cuando se cobran.

*iii. Gastos por arrendamientos operativos*

Los pagos realizados bajo arrendamientos operativos son reconocidos en el estado de resultados durante el plazo del arrendamiento.

## GRUPO BNS DE COSTA RICA, S.A. Y SUBSIDIARIAS

## Notas a los Estados Financieros

(2) Activos sujetos a restricciones

Los activos sujetos a restricciones se detallan como sigue:

<u>Activo restringido</u>	<u>Causa de la restricción</u>		<u>Al 31 de Marzo de</u>	
			<u>2007</u>	<u>2006</u>
Disponibilidades	Encaje mínimo legal	¢	17,890,390,000	2,086,689,375
Inversiones	Garantía Cámara de Compensación		822,923,304	1,031,849,653
Inversiones	Garantía Visa Débito		-	-
Inversiones	Garantía Crédito Contingencia Art 25 Reg. Bcos Privados		558,022,787	529,285,846
Inversiones	Depósito en garantía para recaudar servicios públicos		26,696,423	46,000,000
Inversiones	Depósito en garantía CEVAL para captación mediante MIB		997,916,657	-
Préstamos	Requisito para captar en cuentas a la vista		7,807,732,698	8,382,632,088
	<b>Total</b>	¢	<b>28,103,681,869</b>	<b>12,076,456,962</b>

De acuerdo con la legislación financiera costarricense la subsidiaria Scotiabank de Costa Rica mantiene un monto de efectivo en el Banco Central como encaje legal. Al 31 de Marzo de 2007 y 2006, el encaje legal se calcula como un porcentaje de los recursos captados de terceros.

## GRUPO BNS DE COSTA RICA, S.A. Y SUBSIDIARIAS

## Notas a los Estados Financieros

(3) Saldos y transacciones con partes relacionadas

Los saldos y transacciones con partes relacionadas se detallan como sigue:

	<b>Al 31 de Marzo de</b>	
	<b><u>2007</u></b>	<b><u>2006</u></b>
<u>Activos:</u>		
Disponibilidades	¢ 564,283,099	76,209,268
Inversiones	2,584,550,000	7,067,760,000
Créditos	21,168,953	22,235,648
<b>Total activos</b>	<b>¢ <u>3,170,002,052</u></b>	<b><u>7,166,204,916</u></b>
<u>Pasivos:</u>		
Captaciones a la vista	¢ 39,646,225	145,837,690
Otras obligaciones financieras	36,821,479,582	30,917,417,611
Otras cuentas por pagar y provisiones	82,447	181,801
<b>Total pasivos</b>	<b>¢ <u>36,861,208,254</u></b>	<b><u>31,063,437,102</u></b>
<u>Ingresos:</u>		
Por intereses	549,391	515,234
Otros ingresos operativos	198,204,939	191,800,489
<b>Total ingresos</b>	<b>¢ <u>198,754,330</u></b>	<b><u>192,315,723</u></b>
<u>Gastos:</u>		
Por intereses	393,036,220	269,368,209
Gastos de administración	473,946,780	353,989,693
<b>Total gastos</b>	<b>¢ <u>866,983,000</u></b>	<b><u>623,357,902</u></b>

(4) Disponibilidades

Las disponibilidades (efectivo y equivalentes de efectivo) se detallan como sigue:

	<b>Al 31 de Marzo</b>	
	<b><u>2007</u></b>	<b><u>2006</u></b>
Efectivo	¢ 3,034,318,909	1,889,464,178
Depósitos a la vista en el B.C.C.R	18,941,033,966	18,105,313,399
Depósitos a la vista en entidades financieras del país	218,573,008	299,376,441
Depósitos a la vista en entidades financieras del exterior	2,656,187,778	2,261,587,398
Documentos de cobro inmediato	18,733,909	1,668,876,020
	<b>¢ <u>24,868,847,570</u></b>	<b><u>24,224,617,436</u></b>

## GRUPO BNS DE COSTA RICA, S.A. Y SUBSIDIARIAS

## Notas a los Estados Financieros

De acuerdo con la legislación bancaria vigente, el Banco debe mantener un monto promedio quincenal de efectivo en el Banco Central de Costa Rica como encaje legal. Al 31 de Marzo de 2007, el monto del encaje legal depositado asciende a un total de ¢17,890,390,000 (¢2,086,689,375 al 31 de Marzo de 2006). El encaje legal se calcula como un promedio quincenal del total de las captaciones de terceros.

## GRUPO BNS DE COSTA RICA, S.A. Y SUBSIDIARIAS

## Notas a los Estados Financieros

(5) Inversiones en valores y depósitos a plazo

Al 31 de Marzo de 2007, el Grupo mantiene la mayoría de sus inversiones en valores como disponibles para la venta, las cuales se detallan como sigue:

	Costo amortizado	Valor justo
<i>Entidades financieras del país:</i>		
Bonos de Estabilización Monetaria emitidos por el Banco Central de Costa Rica, en colones, con rendimientos entre el 13,35% y el 18,75% anual y con vencimientos entre abril 2007 y setiembre 2009.	¢ 3,307,350,000	3,484,978,105
Títulos de Propiedad emitidos por el Gobierno de Costa Rica, en colones, con rendimiento del 18,96% anual y con vencimientos en marzo de 2008.	400,000,000	447,800,000
Títulos de Propiedad emitidos por el Gobierno de Costa Rica, en dólares, con rendimiento que van del 6,65% al 9,11% anual y con vencimientos entre enero 2008 y marzo 2011.	374,242,840	392,602,026
Bonos de deuda externa emitidos por el Gobierno Central, en dólares, con rendimientos del 6,91% anual y vencimiento en Enero de 2008.	227,440,400	230,419,869
Certificados de depósito a plazo en colones, emitidos por entidades financieras nacionales, con tasas de interés que van de 5,99% a 19,31%, y vencimiento entre abril 2007 y marzo 2008.	25,145,694	25,145,693
Certificados de depósito a plazo en dólares, emitidos por entidades financieras nacionales, con tasas de interés que van de 2,75% a 3,25%, y vencimiento entre abril y mayo 2007.	3,103,010,730	3,103,010,730
Inversión SAFI Interfin, en dólares, con rendimiento del 9,00% anual y vencimiento en abril 2007.	465,219,000	465,219,000
Inversión corto plazo en colones BCCR, con rendimiento del 8,96% anual y vencimiento en abril 2007.	350,000,000	350,000,000
Inversión SAFI Banex y Multifondos en colones, con rendimiento del 10,00% anual y vencimiento en abril 2007.	900,000,000	900,000,000
Certificados de depósito a plazo en US dólares, emitidos por el Banco Central de Costa Rica, con intereses que van del 7,00% al 7,25%, y vencimientos entre enero 2008 y mayo 2009.	537,586,400	599,680,732
	¢ <u>9,689,995,064</u>	<u>9,998,856,155</u>
<i>Entidades financieras del exterior</i>		
Certificados de inversión, emitidos por entidades financieras privadas, en US dólares, con intereses que van del 4,83% al 5,06%, y vencimiento en abril 2007.	<u>3,101,460,000</u>	<u>3,101,460,000</u>
<b>Sub total</b>	<u><b>12,791,455,064</b></u>	<u><b>13,100,316,155</b></u>
<u>Mantenidos hasta el vencimiento</u>		
<i>Entidades financieras del país:</i>		
Bonos de Estabilización Monetaria emitidos por el Banco Central de Costa Rica, en colones, con rendimiento del 6,40% anual y con vencimiento en Diciembre 2007.	¢ 2,550,000	2,550,000
<b>Total</b>	¢ <u><b>12,794,005,064</b></u>	<u><b>13,102,866,155</b></u>

## GRUPO BNS DE COSTA RICA, S.A. Y SUBSIDIARIAS

## Notas a los Estados Financieros

Al 31 de Marzo de 2006, el Grupo mantiene la mayoría de sus inversiones en valores como disponibles para la venta, las cuales se detallan como sigue:

	<u>Costo amortizado</u>	<u>Valor justo</u>
<i>Entidades financieras del país:</i>		
Bonos de Estabilización Monetaria emitidos por el Banco Central de Costa Rica, en colones, con rendimientos que oscilan entre 13,50% y 16,25% anual y con vencimientos en marzo 2007.	¢ 257,171,698	260,875,000
Títulos de Propiedad emitidos por el Gobierno de Costa Rica, en colones, con rendimiento del 18,96% anual y con vencimientos en marzo de 2008.	420,614,816	432,257,535
Bonos de deuda externa emitidos por el Gobierno Central, en dólares, con rendimientos del 6.91% anual y vencimiento en Enero de 2008.	227,110,669	226,905,386
Certificados de depósito a plazo en colones, emitidos por entidades financieras privadas, con tasas de interés que van de 14.5% a 15,25%, y vencimiento entre abril de 2006 y marzo de 2007.	46,000,000	46,000,000
Certificados de depósito a plazo en US dólares, emitidos por el Banco Central de Costa Rica, con intereses que van del 6,94% al 7.25%, y vencimientos entre enero 2007 y enero 2009.	<u>773,484,709</u>	<u>770,374,482</u>
<b>Sub total</b>	<b>¢ 1,724,381,893</b>	<b>1,736,412,403</b>
<i>Entidades financieras del exterior</i>		
Certificados de inversión, emitidos por entidades financieras privadas, en US dólares, con intereses que van del 4,00% al 4,05%, y vencimientos en abril 2006.	<u>7,067,760,000</u>	<u>7,067,760,000</u>
<b>Total inversiones disponibles p/ venta</b>	<b>¢ <u>8,792,141,893</u></b>	<b><u>8,804,172,403</u></b>
<u>Mantenidos hasta el vencimiento</u>		
<i>Entidades financieras del país:</i>		
Bonos de Estabilización Monetaria emitidos por el Banco Central de Costa Rica, en colones, con rendimiento del 16,70% anual y con vencimiento en Setiembre 2006.	¢ <u>2,487,118</u>	<u>2,487,118</u>
<b>Total de inversiones en valores y depósitos</b>	<b><u>8,794,629,011</u></b>	<b><u>8,806,659,521</u></b>

## GRUPO BNS DE COSTA RICA, S.A. Y SUBSIDIARIAS

## Notas a los Estados Financieros

Al 31 de Marzo del 2007 y de 2006, inversiones en valores por la suma de ¢2,405,559,171 y ¢1,607,135,499 respectivamente, se encuentran garantizando actividades con diversas instituciones del país. (Véase nota 2)

## GRUPO BNS DE COSTA RICA, S.A. Y SUBSIDIARIAS

## Notas a los Estados Financieros

(6) Cartera de créditos(a) Cartera de crédito por tipo de actividad económica

La cartera de crédito por tipo de actividad económica se detalla como sigue:

		<b>Al 31 de Marzo de</b>	
		<b>2007</b>	<b>2006</b>
Créditos directos:			
Vivienda	₡	91,277,650,069	75,150,560,809
Personal		26,638,871,149	24,932,307,148
Servicios		24,969,939,092	20,599,055,813
Industria		1,323,681,326	1,687,861,318
Comercio		4,533,492,437	3,422,696,940
Construcción		679,101,236	719,642,791
Turismo		1,509,977,093	3,134,439,418
Otros		254,239,088	983,297,602
Agricultura		71,750,931	156,186,787
Ganadería		24,996,826	20,882,797
Total créditos directos		<u>151,283,699,247</u>	<u>130,806,931,423</u>
Estimación para créditos incobrables		(2,229,488,245)	(2,048,005,333)
<b>Total cartera de créditos</b>	₡	<b><u>149,054,211,002</u></b>	<b><u>128,758,926,090</u></b>

En los últimos años la subsidiaria Scotiabank de Costa Rica S.A. ha venido desarrollando un programa de préstamos de vivienda con plazos de hasta 30 años, lo cual le ha permitido obtener un crecimiento significativo en su cartera. Estos créditos cuentan con una garantía hipotecaria. A su vez, el Banco mantiene algunos préstamos comerciales mediante participaciones de crédito con la compañía Scotiabank & Trust Cayman Ltd. (véase nota 25)

(b) Origen de la cartera de préstamos

Al 31 de Marzo de 2007 y de 2006, la cartera de préstamos es 100% originada por el Banco, con tasas de interés anuales que oscilan entre 15.1% y 25.4% en colones (20% y 24.5% en 2006), y 8.2% y 10.2% en US dólares (7.75% y 10.0% en 2006).

## GRUPO BNS DE COSTA RICA, S.A. Y SUBSIDIARIAS

## Notas a los Estados Financieros

(c) Estimación para créditos incobrables

La estimación para cartera de crédito se basa en la evaluación periódica del nivel de cobrabilidad de los saldos que representan la cartera de préstamos, la cual se efectúa de conformidad con las normas emitidas por la Superintendencia General de Entidades Financieras. Tal estimación refleja un saldo que, en opinión de la Administración, es adecuado para absorber aquellas pérdidas eventuales que se pueden generar en la recuperación de esa cartera de préstamos, según los criterios de SUGEF.

La evaluación considera varios factores, incluyendo la situación económica actual, experiencia previa de la estimación, la estructura de la cartera, la liquidez de los clientes, la calidad de garantías de los préstamos y las disposiciones emitidas por SUGEF.

Un análisis de la estimación para créditos incobrables es como sigue:

		<b>Al 31 de Marzo de</b>	
		<u><b>2007</b></u>	<u><b>2006</b></u>
Saldo al inicio del año (Enero)	¢	2,257,880,864	1,929,177,880
Más:			
Gasto del año por evaluación de la cartera		20,797,843	165,544,098
Diferencias de cambio por estimaciones en moneda extranjera		8,080,102	27,280,959
Menos:			
Cancelación de créditos		<u>(57,270,564)</u>	<u>(73,997,604)</u>
<b>Saldo al final del año</b>	<b>¢</b>	<b><u>2,229,488,245</u></b>	<b><u>2,048,005,333</u></b>

Al 31 de Marzo de 2007, el gasto por estimación de incobrabilidad reconocido en el estado de resultados incluye además del gasto por estimación de cartera de crédito por ¢28,877,945 (¢192,825,057 en el 2006), el gasto correspondiente para los créditos contingentes, el cuál asciende a la suma de ¢0.00 (¢0.00 en el 2006) y el gasto por estimación de incobrabilidad para las otras cuentas por cobrar, por un monto de ¢4,548,416 (¢2,990,985 en el 2006), para un total de ¢33,426,361 (¢195,816,042 en el 2006).

## GRUPO BNS DE COSTA RICA, S.A. Y SUBSIDIARIAS

## Notas a los Estados Financieros

(d) Provisión para créditos contingentes

El movimiento de la provisión para créditos contingentes, es como sigue:

	<b>Al 31 de Marzo de</b>	
	<b><u>2007</u></b>	<b><u>2006</u></b>
Saldo al inicio del año	¢ 63,679,040	51,378,075
Más:		
Gasto por estimación de incobrabilidad de créditos contingentes	-	-
Diferencias de cambio por estimaciones en moneda extranjera	113,420	785,745
<b>Saldo al final del año</b>	<b>¢ <u>63,792,460</u></b>	<b><u>52,163,820</u></b>

(7) Bienes realizables

Los bienes realizables se presentan neto de la estimación para posibles pérdidas, tal como se detalla a continuación:

	<b>Al 31 de Marzo de</b>	
	<b><u>2007</u></b>	<b><u>2006</u></b>
Bienes inmuebles	-	49,000,000
Estimación para valuación de bienes realizables	-	-
<b>Total</b>	<b>¢ <u>-</u></b>	<b><u>49,000,000</u></b>

## GRUPO BNS DE COSTA RICA, S.A. Y SUBSIDIARIAS

## Notas a los Estados Financieros

(8) Propiedad mobiliario y equipo en uso

El detalle de los bienes de uso es como sigue:

## Al 31 de Marzo de 2007

	<u>Costo</u>	<u>Revaluación</u>	<u>Total</u>
Edificio	-	-	-
Mobiliario y equipo de oficina	31,274,814	42,990,120	74,264,934
Equipo de cómputo	37,920,470	-	37,920,470
Subtotal	69,195,284	42,990,120	112,185,404
Depreciación acumulada	(39,901,580)	(57,973,096)	(97,874,676)
Neto	29,293,704	(14,982,976)	14,310,728
Terreno	-	-	-
Construcciones en curso	-	-	-
<b>Total</b>	<b>29,293,704</b>	<b>(14,982,976)</b>	<b>14,310,728</b>

## Al 31 de Marzo de 2006

	<u>Costo</u>	<u>Revaluación</u>	<u>Total</u>
Edificio	226,554,201	409,557,020	636,111,221
Mobiliario y equipo de oficina	11,247,220	42,990,120	54,237,340
Equipo de cómputo	37,920,470	-	37,920,470
Subtotal	275,721,891	452,547,140	728,269,031
Depreciación acumulada	(100,997,384)	(198,100,146)	(299,097,530)
Neto	174,724,507	254,446,994	429,171,501
Terreno	18,948,600	60,784,020	79,732,620
Construcciones en curso	-	-	-
<b>Total</b>	<b>193,673,107</b>	<b>315,231,014</b>	<b>508,904,121</b>

## GRUPO BNS DE COSTA RICA, S.A. Y SUBSIDIARIAS

## Notas a los Estados Financieros

(9) Otros activos

El detalle de otros activos es como sigue:

		<b>Al 31 de Marzo de</b>	
		<b><u>2007</u></b>	<b><u>2006</u></b>
Gastos pagados por anticipado	¢	13,124,263	44,549,314
Impuestos pagados por anticipado		4,660,736	6,066,277
Bienes diversos		1,413,528	1,413,528
Operaciones pendientes de imputación		293,765,100	-
Cuentas recíprocas internas		304,042,419	191,150,786
Depósitos en garantía		30,340,704	-
<b>Total</b>	<b>¢</b>	<b><u>647,346,750</u></b>	<b><u>243,179,905</u></b>

(10) Obligaciones con el público

Las obligaciones con el público a la vista y a plazo, según el monto acumulado y número de clientes, se detalla como sigue:

**Depósitos de clientes a la vista:**

	<b>Al 31 de Marzo de</b>			
	<b><u>2007</u></b>		<b><u>2006</u></b>	
	<b>No. de clientes</b>	<b>Monto acumulado</b>	<b>No. de clientes</b>	<b>Monto acumulado</b>
Depósitos del público	24,145	¢ 41,288,530,660	22,444	¢ 37,264,755,203
Depósitos de otros bancos	3	15,991,690	4	6,378,200
Otras obligaciones con el público	-	1,494,214,126	-	1,288,890,688
<b>Total</b>	<b><u>24,148</u></b>	<b><u>¢ 42,798,736,476</u></b>	<b><u>22,448</u></b>	<b><u>¢ 38,560,024,091</u></b>

## GRUPO BNS DE COSTA RICA, S.A. Y SUBSIDIARIAS

## Notas a los Estados Financieros

Un detalle de los depósitos de clientes a plazo que incluye captaciones a plazo y obligaciones con entidades financieras a plazo es el siguiente:

**Depósitos de clientes a plazo:**

	Al 31 de Marzo de			
	2007		2006	
	No. de clientes	Monto acumulado	No. de clientes	Monto acumulado
Depósitos del público	2,213 ¢	83,302,981,122	1,990 ¢	75,903,302,989
Depósitos de otros bancos	3	372,806,141	2	181,900,000
<b>Total</b>	<b>2,216 ¢</b>	<b>83,675,787,263</b>	<b>1,992 ¢</b>	<b>76,085,202,989</b>

Un detalle adicional de cada uno de los depósitos mostrados en los cuadros anteriores es el siguiente:

(a) Detalle de captaciones a la vista

Un detalle de las captaciones a la vista se detalla como sigue:

	Al 31 de Marzo de					
	2007			2006		
	Número de clientes	Monto acumulado	%	Número de clientes	Monto acumulado	%
Cuentas corrientes	12,588 ¢	25,884,274,874	63%	10,989 ¢	21,589,138,478	58%
Depósitos de Instituciones bancarias a la vista	3	15,991,690	0%	4	6,378,200	0%
Cheques certificados	-	20,048,509	0%	-	16,073,841	0%
Depósitos de ahorro a la vista	11,557	15,234,390,944	37%	11,455	15,478,406,182	42%
Captaciones a plazo vencidas	-	149,816,333	0%	-	181,136,702	0%
<b>Total</b>	<b>24,148 ¢</b>	<b>41,304,522,350</b>	<b>100%</b>	<b>22,448 ¢</b>	<b>37,271,133,403</b>	<b>100%</b>

## GRUPO BNS DE COSTA RICA, S.A. Y SUBSIDIARIAS

## Notas a los Estados Financieros

(b) Detalle de captaciones a plazo

Un detalle de las captaciones a plazo se detalla como sigue:

	<b>Al 31 de Marzo de</b>		<b>2007</b>		<b>2006</b>	
	<u>Número de clientes</u>	<u>Monto acumulado</u>	<u>Número de clientes</u>	<u>Monto acumulado</u>	<u>Número de clientes</u>	<u>Monto acumulado</u>
Certificados de inversión	<u>2,216</u>	<u>¢ 83,675,787,263</u>	<u>1,992</u>	<u>¢ 76,085,202,989</u>		

(c) Otras obligaciones con el público a la vista

Las otras obligaciones con el público a la vista se detallan como sigue:

	<b>Al 31 de Marzo de</b>	
	<u>2007</u>	<u>2006</u>
Giros y transferencias por pagar	¢ 374,327,530	192,517,120
Cheques de gerencia	1,000,531,783	869,517,747
Obligaciones por comisiones	119,354,813	226,855,821
<b>Total</b>	<u>¢ 1,494,214,126</u>	<u>1,288,890,688</u>

## GRUPO BNS DE COSTA RICA, S.A. Y SUBSIDIARIAS

## Notas a los Estados Financieros

(11) Otras obligaciones financieras

Las otras obligaciones financieras se detallan como sigue:

	<b>Al 31 de Marzo de</b>	
	<u><b>2007</b></u>	<u><b>2006</b></u>
Certificados de inversión colocados en entidades financieras del país, en colones. (Para el 2007 Banco Banex y Banco BAC San José, para el 2006 Banco Banex y Banco BAC San José)	243,250,000	181,900,000
Certificados de inversión colocados en entidades financieras del país, en US dólares (Para el 2007 Banco Banex y Banco Interfin, para el 2006 Banco Improsa)	129,556,141	807,744,000
Certificados de inversión colocados en entidades financieras del exterior, en US dólares (Para el 2007 St. George Bank. )	2,967,063,400	-
Préstamos por pagar en entidades financieras del país. (Banco BCIE)	2,582,812,500	-
Préstamos por pagar en entidades financieras del exterior. (Scotiabank & Trust Cayman Ltd.)	36,700,610,000	30,865,993,599
	<u><u>€ 42,623,292,041</u></u>	<u><u>31,855,637,599</u></u>

Al 31 de Marzo de 2007 las otras obligaciones financieras tienen tasas de interés anuales que oscilan entre 10,86% y 16,03% en colones (16,57% y 17,39% en 2006), 3,50% y 5,16% en US dólares (3,25% y 4,85% en 2006).

Al 31 de Marzo de 2007, los préstamos por pagar en entidades financieras del exterior mantienen vencimientos a menos de un año, con tasa de interés variable de Libor a un mes (tasa de interés variable Libor a un mes para el 2006).

## GRUPO BNS DE COSTA RICA, S.A. Y SUBSIDIARIAS

## Notas a los Estados Financieros

(12) Impuesto sobre la renta

De acuerdo con la Ley del Impuesto sobre la Renta, el Grupo y sus subsidiarias deben presentar sus declaraciones anuales del impuesto sobre la renta, por el período de doce meses que termina el 31 de diciembre de cada año. La diferencia entre el gasto del impuesto sobre la renta y el monto que resultará de aplicar a las utilidades la tasa vigente del impuesto sobre la renta (30% para el 2007 y el 2006), se debe principalmente a ingresos originados en rentas sobre valores negociables que ya fueron gravados en la fuente.

La diferencia entre el gasto de impuesto sobre la renta y el que resultaría de aplicar la tasa del impuesto correspondiente a la utilidad del año antes de impuesto sobre la renta, se concilia como sigue:

	<b>Al 31 de Marzo de</b>	
	<b><u>2007</u></b>	<b><u>2006</u></b>
Impuesto sobre la renta esperado	¢ 173,426,890	¢ 229,577,536
Menos:		
Ingresos no gravables	<u>(53,426,890)</u>	<u>(54,577,536)</u>
Impuesto sobre la renta	<u>¢ 120,000,000</u>	<u>¢ 175,000,000</u>

Las autoridades fiscales pueden revisar las declaraciones de impuestos presentadas por el Banco por los años terminados al 31 de Diciembre de 2004, 2005, 2006 y 2007.

Al 31 de Marzo de 2007, el impuesto de renta diferido es atribuible a la ganancia no realizada por las inversiones en valores disponibles para la venta. Los activos diferidos por impuesto representan una diferencia temporal deducible. Los pasivos diferidos por impuesto representan una diferencia temporal gravable.

## GRUPO BNS DE COSTA RICA, S.A. Y SUBSIDIARIAS

## Notas a los Estados Financieros

(13) Provisiones

El movimiento de las provisiones se detallan como sigue:

	Obligaciones patronales	Otras provisiones	Total
<b>Saldo al 31 de Marzo de 2005</b>	¢ <b>105,539,558</b>	<b>268,555,378</b>	<b>374,094,936</b>
Incremento en la provisión	50,345,891	-	50,345,891
Reclasificación de provisiones		(226,651,992)	(226,651,992)
Provisión utilizada	(24,065,488)	(41,903,386)	(65,968,874)
<b>Saldo al 31 de Marzo de 2006</b>	<b>131,819,961</b>	<b>0</b>	<b>131,819,961</b>
Incremento en la provisión	237,470,465	-	237,470,465
Reclasificación de provisiones			0
Provisión utilizada	(205,982,373)		(205,982,373)
<b>Saldo al 31 de Marzo de 2007</b>	¢ <b>163,308,053</b>	<b>-</b>	<b>163,308,053</b>

(14) Patrimonioa) Capital social

Al 31 de Marzo de 2007 y 2006, el capital social del Grupo está representado por 1,467,755,086 acciones comunes y nominativas de ¢1,00 cada una, para un monto total de ¢1,467,755,086. Adicionalmente, se han emitido 17,300,000 acciones preferentes de USD\$1.00 cada una, para un monto total de US\$17,300,000 (equivalente a ¢6,450,311,000).

b) Superávit por revaluación

Corresponde al incremento del valor justo de las propiedades efectuada en 1997 con la utilización del Índice de Precios para el Productor Industrial (IPPI). El monto por superávit por revaluación de propiedad es de ¢0.00 al 31 de Marzo de 2007 ( ¢7,310,265 al 31 de marzo de 2006).

## GRUPO BNS DE COSTA RICA, S.A. Y SUBSIDIARIAS

## Notas a los Estados Financieros

c) Incremento del capital social

En asamblea general extraordinaria de accionistas celebrada el 04 de mayo de 2006, se acordó incrementar el capital social del Banco, en la suma de ₡1,300,000,000 con la emisión de acciones comunes mediante capitalización de resultados acumulados de ejercicios anteriores, cuya autorización por parte del Consejo Nacional de Supervisión del Sistema Financiero se otorgó en el oficio CNS 806-06, del 28 de agosto de 2006.

En Asamblea General Extraordinaria de accionistas celebrada el 26 de noviembre de 2004, se acordó incrementar el patrimonio en la suma de USD\$6,800,000 (equivalente a ₡3,086,996,000) con la emisión de acciones preferentes de USD\$1,00 cada una, mediante aporte en efectivo.

El Consejo Nacional de Supervisión del Sistema Financiero, mediante Artículo 14 del Acta de la Sesión 501-2005, celebrada el 3 de marzo de 2005, autorizó el incremento del capital social por USD\$6,800,000. Con esta autorización se procedió a capitalizar el aporte patrimonial elevando así el capital social a un total de ₡7,918,066,086.

(15) Utilidad básica por acción

El cálculo de la utilidad básica por acción se basa en la utilidad neta atribuible a los accionistas comunes, que al 31 de Marzo de 2007 asciende a la suma de ₡458,089,632, y la cantidad promedio de acciones comunes en circulación durante el año asciende a 1,467,755,086. (La utilidad neta en el 2006 fue de ₡590,258,452 con un promedio de acciones comunes de 1,467,755,086).

El detalle de la utilidad básica por acción es como sigue:

	<b>Al 31 de Marzo de</b>	
	<b><u>2007</u></b>	<b><u>2006</u></b>
Utilidad neta	₡ 458,089,632	590,258,452
Utilidad neta disponible para accionistas comunes	458,089,632	590,258,452
Cantidad promedio de acciones comunes	<u>1,467,755,086</u>	<u>1,467,755,086</u>
Utilidad neta por acción	<u>₡ 0.31</u>	<u>0.40</u>

## GRUPO BNS DE COSTA RICA, S.A. Y SUBSIDIARIAS

## Notas a los Estados Financieros

(16) Ingresos financieros por cartera de créditos

Los ingresos financieros por cartera de crédito se detallan como sigue:

	<b>Al 31 de Marzo de</b>	
	<b><u>2007</u></b>	<b><u>2006</u></b>
Ingresos financieros por cartera de créditos vigentes	¢ 4,038,883,320	3,510,406,559
Ingresos financieros por créditos vencidos o en cobro judicial	1,623,758	833,736
	<u>¢ 4,040,507,078</u>	<u>3,511,240,295</u>

(17) Gastos financieros por obligaciones con el público

Los gastos financieros por obligaciones con el público se detallan como sigue:

	<b>Al 31 de Marzo de</b>	
	<b><u>2007</u></b>	<b><u>2006</u></b>
Gastos financieros por captaciones a la vista	¢ 92,260,542	132,203,949
Gastos financieros por captaciones a plazo	1,174,297,047	1,036,698,663
	<u>¢ 1,266,557,589</u>	<u>1,168,902,612</u>

## GRUPO BNS DE COSTA RICA, S.A. Y SUBSIDIARIAS

## Notas a los Estados Financieros

(18) Gastos de personal

Los gastos de personal se detallan como sigue:

		<b>Al 31 de Marzo de</b>	
		<b><u>2007</u></b>	<b><u>2006</u></b>
Sueldos y bonificaciones del personal	¢	748,161,226	546,059,613
Cargas sociales patronales		156,512,614	125,199,481
Aguinaldo		60,718,490	46,580,891
Vacaciones		2,351,722	379,300
Preaviso y cesantía		3,900,000	3,765,000
Tiempo extraordinario		12,492,717	8,114,349
Viáticos		13,874,306	19,175,084
Incentivos		47,384,927	62,589,033
Refrigerios		15,952,209	11,548,434
Vestimenta		11,661,279	6,240,620
Capacitación		10,265,871	9,233,240
Seguros para el personal		32,609,731	27,440,279
Otros gastos de personal		160,416,173	82,076,614
	¢	<b><u>1,276,301,265</u></b>	<b><u>948,401,938</u></b>

(19) Otros gastos de administración

Los otros gastos de administración se detallan como sigue:

		<b>Al 31 de Marzo de</b>	
		<b><u>2007</u></b>	<b><u>2006</u></b>
Gastos por servicios externos	¢	246,011,503	211,027,236
Gastos de movilidad y comunicaciones		126,738,201	104,138,738
Gastos de infraestructura		605,607,148	518,174,218
Gastos generales		207,326,042	231,891,914
	¢	<b><u>1,185,682,894</u></b>	<b><u>1,065,232,106</u></b>

## GRUPO BNS DE COSTA RICA, S.A. Y SUBSIDIARIAS

## Notas a los Estados Financieros

(20) Cuentas contingentes deudoras

El Grupo mantiene contingencias fuera del balance general, con riesgo crediticio, que resultan del curso normal de sus operaciones y los cuales involucran elementos de riesgo crediticio y de liquidez.

Un detalle de las cuentas contingentes es como sigue:

	<b>Al 31 de Marzo de</b>	
	<b><u>2007</u></b>	<b><u>2006</u></b>
Garantías de participación y cumplimiento otorgadas	2,655,744,928	1,945,572,725
Avales y fianzas	206,764,000	-
Otras garantías	12,066,356,009	11,350,077,389
Cartas de crédito confirmadas no negociadas	359,768,688	691,249,141
Líneas de crédito de utilización automática	4,168,933,805	4,021,934,524
Créditos pendientes por desembolsar	3,649,150,051	3,625,986,522
	<b>¢ <u><u>23,106,717,481</u></u></b>	<b><u><u>21,634,820,301</u></u></b>

Las líneas de crédito de utilización automática corresponden al crédito disponible no utilizado por los clientes de la tarjeta de crédito.

(21) Activos de los Fideicomisos

La subsidiaria Scotiabank de Costa Rica, S.A., provee servicios de Fideicomiso, donde administra activos de acuerdo con las instrucciones de los clientes. Los activos y pasivos no se reconocen en los estados financieros de la subsidiaria. La subsidiaria no está expuesta a ningún riesgo crediticio sobre esos activos, ni garantiza ninguno de esos activos.

## GRUPO BNS DE COSTA RICA, S.A. Y SUBSIDIARIAS

## Notas a los Estados Financieros

El detalle de los activos en los cuales se encuentran invertidos los capitales fideicometidos se detalla como sigue:

		<b>Al 31 de Marzo de</b>	
		<b><u>2007</u></b>	<b><u>2006</u></b>
Acciones	¢	1,000,000	1,000,000
Propiedades, maquinaria y equipos		22,888,687,452	22,520,978,692
	¢	<b><u>22,889,687,452</u></b>	<b><u>22,521,978,692</u></b>

(22) Otras cuentas de orden

Las otras cuentas de orden se detallan así:

		<b>Al 31 de Marzo de</b>	
		<b><u>2007</u></b>	<b><u>2006</u></b>
Valores recibidos en garantía	¢	292,653,756,722	199,341,023,224
Créditos castigados		884,895,597	806,577,968
Productos en suspenso de cartera (intereses de más de 90 días)		243,835,957	175,977,844
Otras cuentas de registro		10,146,757,124	9,303,423,906
Operaciones de administración de fondos y valores por cuenta de terceros		1,727,088,144	9,997,336,770
	¢	<b><u>305,656,333,544</u></b>	<b><u>219,624,339,712</u></b>

## GRUPO BNS DE COSTA RICA, S.A. Y SUBSIDIARIAS

## Notas a los Estados Financieros

(23) Administración de riesgos

La estrategia de control de riesgo es establecida por la administración de Scotiabank de Costa Rica, S.A. Existe un comité de activos y pasivos que fija los lineamientos a seguir en cuanto al manejo de tasas de interés, productos, posición en moneda extranjera, márgenes y liquidez.

Riesgo de liquidez

Los vencimientos más importantes de sus captaciones a plazo son considerados dentro del flujo de caja proyectado del Banco, lo que permite determinar sus necesidades futuras de recursos. Existen líneas de crédito en dólares y colones contratadas con entidades del exterior y locales para enfrentar requerimientos adicionales de fondos.

Con respecto a las tasas de interés, el Grupo efectúa un seguimiento del comportamiento del mercado. Las tasas de activos y pasivos se ajustan según se considere conveniente. Un detalle de las recuperaciones y vencimientos de los activos y pasivos del Grupo, es el siguiente:

## GRUPO BNS DE COSTA RICA, S.A. Y SUBSIDIARIAS

## Notas a los Estados Financieros

Al 31 de Marzo de 2007  
(cifras en colones)

	De 1 a 30 días	De 31 a 60 días	De 61 a 90 días	De 91 a 180 días	De 181 a 365 días	Más de 365 días	Vencido a más de 365 días	Total
Disponibilidades	6,978,457,572	0	0	0	0	0	0	6,978,457,572
Cuenta Encaje								
BCCR	8,718,955,679	1,748,677,889	1,060,174,154	3,142,012,051	2,366,756,343	853,813,882	0	17,890,389,998
Inversiones	7,765,270,350	1,033,820,000	0	283,917,636	2,109,532,872	1,959,632,960	0	13,152,173,818
Cartera de								
Créditos	12,707,423,366	1,589,754,351	2,022,092,078	5,631,865,971	9,206,433,757	117,128,568,927	3,765,530,636	152,051,669,086
Total Activos	36,170,106,967	4,372,252,240	3,082,266,232	9,057,795,658	13,682,722,972	119,942,015,769	3,765,530,636	190,072,690,474
Obligaciones con el Público	63,291,414,641	9,665,151,487	7,715,971,791	23,115,786,503	16,898,076,534	6,149,959,783	0	126,836,360,739
Obligaciones con el BCCR	0	0	0	0	0	0	0	0
Obligaciones con Ent. Fin.	0	2,978,563,400	4,500,000	36,807,361,391	250,054,750	2,582,812,500	0	42,623,292,041
Cargos por Pagar	701,232,543	110,868,614	83,085,229	240,382,905	160,290,131	47,347,960	0	1,343,207,382
Total Pasivos	63,992,647,184	12,754,583,501	7,803,557,020	60,163,530,799	17,308,421,415	8,780,120,243	0	170,802,860,162

## GRUPO BNS DE COSTA RICA, S.A. Y SUBSIDIARIAS

## Notas a los Estados Financieros

## Al 31 de Marzo de 2006

(cifras en colones)

	De 1 a 30 días	De 31 a 60 días	De 61 a 90 días	De 91 a 180 días	De 181 a 365 días	Más de 365 días	Vencido a más de 365 días	Total
Disponibilidades	22,137,928,063	0	0	0	0	0	0	22,137,928,063
Cuenta Encaje								
BCCR	1,107,430,190	170,709,028	252,738,394	278,877,440	239,591,467	37,342,854	0	2,086,689,373
Inversiones	7,099,010,814	1,000,000	0	0	482,219,732	1,256,435,433	0	8,838,665,979
Cartera de								
Créditos	12,926,476,837	1,641,445,960	2,546,594,272	4,806,484,861	7,422,525,442	99,763,616,644	2,367,326,080	131,474,470,096
Total Activos	43,270,845,904	1,813,154,988	2,799,332,666	5,085,362,301	8,144,336,641	101,057,394,931	2,367,326,080	164,537,753,511
Obligaciones con el Público	67,263,741,560	8,238,963,899	7,705,486,804	11,786,788,972	14,392,119,554	5,611,514,291	0	114,998,615,080
Obligaciones con el BCCR	0	0	0	0	0	0	0	0
Obligaciones con Ent. Fin.	0	12,500,000	813,244,000	30,894,993,599	134,900,000	0	0	31,855,637,599
Cargos por Pagar	401,860,144	49,722,016	60,986,680	74,338,054	79,845,961	23,876,000	0	690,628,855
Total Pasivos	67,665,601,704	8,301,185,915	8,579,717,484	42,756,120,625	14,606,865,515	5,635,390,291	0	147,544,881,534

Riesgo de tasas de interés

Con respecto a las tasas de interés, el Grupo efectúa un seguimiento del comportamiento del mercado. Las tasas de activos y pasivos se ajustan de acuerdo a la tendencia del mercado. Las tasas activas se fijan con base a las siguientes tasas de referencia del mercado: en colones la tasa de referencia es la tasa básica pasiva de Banco Central de Costa Rica y en dólares las tasas New York Prime Rate y Libor. De acuerdo con esto la exposición de los activos y pasivos de la entidad al riesgo de tasas de interés es limitada.

## GRUPO BNS DE COSTA RICA, S.A. Y SUBSIDIARIAS

## Notas a los Estados Financieros

A continuación se presenta el calce de plazos de interés sobre los activos y pasivos del Grupo, clasificados por fechas de revisión o sus fechas de vencimiento, la que ocurra primero.

## Al 31 de Marzo de 2007

	Tasa de interés	Días					
		0-30	31-90	91-180	181-360	361-720	Más de 720
<b>Colones</b>							
Activos	22.87%	9,645,245,954	6,492,601,160	484,213,153	1,468,113,382	1,770,991,417	1,310,600,023
Pasivos	12.23%	4,889,484,444	4,356,094,909	6,794,818,619	3,616,652,361	224,896,867	42,655,269
Brecha de activos y pasivos		4,755,761,510	2,136,506,251	(6,310,605,466)	(2,148,538,979)	1,546,094,550	1,267,944,754
<b>US Dólares</b>							
Activos	7.29%	50,368,085,765	53,156,729,955	1,092,193,152	3,100,435,955	4,187,803,039	21,744,801,977
Pasivos	2.68%	17,294,066,081	17,491,987,165	44,738,018,042	15,782,584,588	5,416,661,097	9,442,441,453
Brecha de activos y pasivos		33,074,019,684	35,664,742,790	(43,645,824,890)	(12,682,148,633)	(1,228,858,058)	12,302,360,524

## Al 31 de Marzo de 2006

	Tasa de interés	Días					
		0-30	31-90	91-180	181-360	361-720	Más de 720
<b>Colones</b>							
Activos	23.00%	4,602,174,239	6,367,888,984	51,113,463	61,828,497	775,888,988	40,421,949
Pasivos	12.10%	4,572,620,059	4,534,219,849	3,040,905,998	2,215,968,483	177,281,228	12,535,241
Brecha de activos y pasivos		29,554,180	1,833,669,135	(2,989,792,535)	(2,154,139,986)	598,607,760	27,886,708
<b>US Dólares</b>							
Activos	8.90%	57,322,037,733	57,454,246,141	117,531,907	492,686,603	1,051,102,006	940,810,049
Pasivos	2.60%	24,242,132,252	12,491,871,867	39,760,364,872	12,742,695,585	4,233,865,193	2,007,349,155
Brecha de activos y pasivos		33,079,905,481	44,962,374,274	(39,642,832,965)	(12,250,008,982)	(3,182,763,187)	(1,066,539,106)

## GRUPO BNS DE COSTA RICA, S.A. Y SUBSIDIARIAS

## Notas a los Estados Financieros

Riesgo cambiario

El riesgo cambiario se controla mediante límites establecidos por la administración así como por la restricción diaria que establece el Banco Central de Costa Rica, el cual establece una fluctuación máxima de 1.00% sobre el patrimonio total expresado en dólares.

(a) Posición monetaria en moneda extranjera

Los activos y pasivos denominados en moneda extranjera, expresados en colones al tipo de cambio de cierre de cada moneda, se detallan como sigue:

	<b>Al 31 de Marzo de 2007</b>		
	US dólares	Dólares canadienses	Euros
Activos	¢ 161,749,650,266	82,366,802	34,829,469
Pasivos	147,055,594,243	-	-
Exceso de activos sobre pasivos	¢ <u>14,694,056,023</u>	<u>82,366,802</u>	<u>34,829,469</u>

	<b>Al 31 de Marzo de 2006</b>		
	US dólares	Dólares canadienses	Euros
Activos	¢ 144,901,554,191	95,017,082	85,405,841
Pasivos	128,687,848,194	-	-
Exceso de activos sobre pasivos	¢ <u>16,213,705,997</u>	<u>95,017,082</u>	<u>85,405,841</u>

Las posiciones netas, no son cubiertas con ningún instrumento, sin embargo la Corporación considera que ésta se mantiene en un nivel aceptable, para comprar o vender US dólares u otra moneda en el mercado, en el momento que así lo considere necesario.

(b) Acciones comunes y preferentes en moneda extranjera

Al 31 de Marzo de 2007, el Banco mantiene dentro de su patrimonio capital social preferente por un monto de US\$17,300,000.

## GRUPO BNS DE COSTA RICA, S.A. Y SUBSIDIARIAS

## Notas a los Estados Financieros

Hasta el 30 de junio del 2000, el Grupo tenía la práctica de revaluar parte del valor del Capital Social por corresponder a Capital Accionario en US dólares (US\$4,500,000). Tal práctica no estaba de acuerdo con principios de contabilidad de aceptación general, pero estaba conforme a disposiciones emitidas por la SUGEF.

De acuerdo con la Circular Externa 16-2000 emitida por la SUGEF el 19 de junio de 2000, se deroga el procedimiento de actualización de las acciones comunes o preferentes en moneda extranjera, para las entidades sujetas a la fiscalización por parte de la SUGEF a partir de julio de 2000. Sin embargo, el efecto acumulado por actualización del patrimonio a esa fecha, según se mencionó, forma parte del saldo del capital social.

Al 31 de Marzo de 2007, el Capital Accionario en US dólares por US\$4,500,000, está valuado al tipo de cambio de compra de ₡307.87 por US\$1.00, el capital accionario por US\$6,000,000, está valuado al tipo de cambio de compra de ₡329.65 por US\$1.00 y el capital accionario por US\$6,800,000 esta valuado al tipo de cambio de compra de ₡453.97 por US\$1.00

Al 31 de Marzo de 2006, el Capital Accionario en US dólares por US\$4,500,000, está valuado al tipo de cambio de compra de ₡307.87 por US\$1.00, el capital accionario por US\$6,000,000, está valuado al tipo de cambio de compra de ₡329.65 por US\$1.00 y el capital accionario por US\$6,800,000 está valuado al tipo de cambio de compra de ₡453.97 por US\$1.00.

## GRUPO BNS DE COSTA RICA, S.A. Y SUBSIDIARIAS

## Notas a los Estados Financieros

## (c) Calce de plazos para activos y pasivos en moneda extranjera

## Al 31 de Marzo de 2007

(cifras en colones)

	De 1 a 30 días	De 31 a 60 días	De 61 a 90 días	De 91 a 180 días	De 181 a 365 días	Más de 365 días	Vencido a más de 365 días	Total
Disponibilidades	4,234,393,259	-	-	-	-	-	-	4,234,393,259
Cuenta Encaje								
BCCR	7,682,825,858	1,531,788,487	738,146,824	2,257,924,647	1,950,322,363	829,381,820	-	14,990,389,999
Inversiones	5,657,179,066	1,033,820,000	-	1,550,730	933,146,091	289,556,535	-	7,915,252,422
Cartera de Créditos								
	10,991,325,542	1,197,326,207	1,666,487,982	4,594,550,683	7,221,571,017	106,386,464,708	2,975,195,413	135,032,921,552
Total Activos	28,565,723,725	3,762,934,694	2,404,634,806	6,854,026,060	10,105,039,471	107,505,403,063	2,975,195,413	162,172,957,232
Obligaciones con el Público	55,661,447,492	8,053,658,713	5,310,727,359	16,593,622,239	13,915,633,059	5,967,133,607	0	105,502,222,469
Obligaciones con el BCCR	-	-	-	-	-	-	-	-
Obligaciones con Ent. Fin.	-	2,967,063,400	-	36,713,861,391	116,304,750	-	-	39,797,229,541
Cargos por Pagar	557,079,052	81,294,196	39,174,503	119,831,276	103,506,385	44,016,474	-	944,901,886
Total Pasivos	56,218,526,544	11,102,016,309	5,349,901,862	53,427,314,906	14,135,444,194	6,011,150,081	-	146,244,353,896

## GRUPO BNS DE COSTA RICA, S.A. Y SUBSIDIARIAS

## Notas a los Estados Financieros

Calce de plazos para activos y pasivos en moneda extranjeraAl 31 de Marzo de 2006  
(cifras en colones)

	De 1 a 30 días	De 31 a 60 días	De 61 a 90 días	De 91 a 180 días	De 181 a 365 días	Más de 365 días	Vencido a más de 365 días	Total
Disponibilidades	17,752,154,262	-	-	-	-	-	-	17,752,154,262
Cuenta Encaje								
BCCR	344,156,638	39,626,035	34,701,916	51,658,969	74,708,825	33,338,384	-	578,190,767
Inversiones	7,085,975,450	-	-	-	182,354,014.00	814,903,388	-	8,083,232,852
Cartera de Créditos								
Total Activos	10,961,425,659	1,409,870,742	2,305,200,600	4,102,474,828	6,136,008,253	91,734,006,396	1,810,336,556	118,459,323,034
	36,143,712,009	1,449,496,777	2,339,902,516	4,154,133,797	6,393,071,092	92,582,248,168	1,810,336,556	144,872,900,915
Obligaciones con el Público	57,609,776,803	6,610,257,857	4,981,091,985	8,970,932,301	12,462,629,799	5,561,376,890	-	96,196,065,635
Obligaciones con el BCCR	-	-	-	-	-	-	-	-
Obligaciones con Ent. Fin.	-	-	807,744,000	30,865,993,599	-	-	-	31,673,737,599
Cargos por Pagar	272,901,082	27,574,858	24,148,276	35,948,304	51,988,176	23,199,424	-	435,760,120
Total Pasivos	57,882,677,885	6,637,832,715	5,812,984,261	39,872,874,204	12,514,617,975	5,584,576,314	-	128,305,563,354

## Notas a los Estados Financieros

Riesgo de crédito

Es el riesgo de que el deudor o emisor de un activo financiero no cumpla, completamente y a tiempo, con cualquier pago que deba hacer, de conformidad con los términos y condiciones pactados al momento en que adquirió dicho activo financiero. El riesgo de crédito se relaciona principalmente con la cartera de crédito y está representado por el monto de los activos del balance. Adicionalmente el Grupo está expuesto al riesgo crediticio de los créditos fuera de balance tales como los compromisos, cartas de crédito y garantías.

A la fecha del balance general no existen concentraciones significativas de riesgo de crédito. La máxima exposición al riesgo de crédito está representada por el monto en libros de cada activo financiero. Los clientes o grupos más importantes cuyos préstamos representan individualmente, un monto igual o superior al 5% del Capital Social y Reservas Patrimoniales suman un monto total de ₡17,940,030,021 (₡23,858,503,706 al 31 de Marzo de 2006).

(a) Concentración de la cartera por tipo de garantía

La concentración de la cartera por tipo de garantía se detalla como sigue:

	<b>Al 31 de Marzo de</b>	
	<b><u>2007</u></b>	<b><u>2006</u></b>
Hipotecaria	107,432,871,673	89,755,788,079
Prenda sobre maquinaria y vehículo	24,058,937,242	20,579,185,557
Otros	9,185,743,012	14,147,631,981
Fiduciaria (pagaré o letra de cambio)	7,342,041,786	3,699,612,051
Bonos y certificados de inversión	3,250,212,394	2,544,769,650
Avales bancarios	13,893,140	79,944,105
Total créditos directos	<u>151,283,699,247</u>	<u>130,806,931,423</u>
Estimación para créditos incobrables	<u>(2,229,488,245)</u>	<u>(2,048,005,333)</u>
<b>Total cartera de créditos</b>	<b><u><u>149,054,211,002</u></u></b>	<b><u><u>128,758,926,090</u></u></b>

Al 31 de Marzo de 2007, el monto de los préstamos en US dólares garantizados con Certificados de Inversión emitidos por Scotiabank de Costa Rica S.A. ascienden a un total de US\$5,520,843 en préstamos directos. Al 31 de Marzo de 2006, esos préstamos ascendían a la suma de US\$4,922,056 (US\$4,347,849 en préstamos directos y US\$574,207 en préstamos indirectos).

(Continúa)

## Notas a los Estados Financieros

(b) Morosidad de la cartera de crédito

La cartera de crédito por morosidad se detalla como sigue:

		<b>Al 31 de Marzo de</b>	
		<b><u>2007</u></b>	<b><u>2006</u></b>
Al día	¢	134,408,497,845	117,604,343,346
De 1 a 30 días		13,081,243,306	10,835,261,992
De 31 a 60 días		841,768,553	1,138,309,923
De 61 a 90 días		304,319,068	193,391,916
De 91 a 120 días		393,119,443	11,134,527
De 121 a 180 días		192,965,063	25,380,899
Más de 180 días		862,235,928	114,163,871
Cobro Judicial		1,199,550,041	884,944,949
<b>Total créditos directos</b>		<b><u>151,283,699,247</u></b>	<b><u>130,806,931,423</u></b>
Estimación para créditos incobrables		(2,229,488,245)	(2,048,005,333)
<b>Total cartera de créditos</b>	¢	<b><u>149,054,211,002</u></b>	<b><u>128,758,926,090</u></b>

(c) Concentración de la cartera en deudores individuales o por grupo de interés económico

		<b>31 de Marzo de</b>			
		<b><u>2007</u></b>		<b><u>2006</u></b>	
Rango de Concentración		<b><u>Cantidad</u></b>	<b><u>Monto de la cartera</u></b>	<b><u>Cantidad</u></b>	<b><u>Monto de la</u></b>
		<b><u>de clientes</u></b>		<b><u>de clientes</u></b>	<b><u>cartera</u></b>
Menores al 5% del capital y reservas	8,156 ¢		133,343,669,226	6,568 ¢	106,948,427,717
Del 5% al 10% del capital y reservas	2		1,698,945,016	7	5,788,122,493
Del 10% al 15% del capital y reservas	4		6,538,015,209	3	3,906,082,558
Del 15% al 20% del capital y reservas	1		1,895,337,097	3	5,781,666,646
Mayores al 20% del capital y reservas (a)	1		7,807,732,699	1	8,382,632,009
<b>Total</b>	<b>8,164</b>		<b><u>151,283,699,247</u></b>	<b>6,582</b>	<b><u>130,806,931,423</u></b>
Estimación para créditos incobrables			(2,229,488,245)		(2,048,005,333)
<b>Total cartera de créditos</b>	¢		<b><u>149,054,211,002</u></b>	¢	<b><u>128,758,926,090</u></b>

El saldo mayor al 20% del capital y reservas corresponde al crédito otorgado a la Banca Estatal, en cumplimiento del artículo número 59 de la Ley Orgánica del Sistema Bancario Nacional.

(Continúa)

## GRUPO BNS DE COSTA RICA, S.A. Y SUBSIDIARIAS

## Notas a los Estados Financieros

(d) Monto y número de préstamos sin acumulación de intereses

	<b>Al 31 de Marzo de</b>	
	<b><u>2007</u></b>	<b><u>2006</u></b>
Préstamos morosos y vencidos en estado de no acumulación de intereses	¢ <u>2,647,870,475</u>	<u>1,035,624,246</u>
Cantidad de operaciones	<u>392</u>	<u>274</u>

(e) Monto, número y porcentaje del total de los préstamos en proceso de cobro judicial

	<b>Al 31 de Marzo de</b>	
	<b><u>2007</u></b>	<b><u>2006</u></b>
Créditos en cobro judicial	¢ <u>1,199,550,041</u>	<u>884,944,949</u>
Cantidad de operaciones	<u>287</u>	<u>200</u>
Relación respecto a los créditos totales	<u>0.79%</u>	<u>0.68%</u>

Durante el año terminado al 31 de Marzo de 2007 y de 2006, el Grupo no ha efectuado reestructuraciones de préstamos.

Al 31 de Marzo de 2007, las tasas de interés anual que devengaban los préstamos oscilaban entre 15.1% y 25.4% en colones (20% y 24.5% en el 2006), y 8.2% y 10.2% en US\$ dólares (7.75% y 10.0% en el 2006).

(Continúa)

## Notas a los Estados Financieros

(24) Valor razonable

Las estimaciones del valor razonable son efectuadas a una fecha determinada, basadas en informaciones de mercado y de los instrumentos financieros. Estos estimados no reflejan cualquier prima o descuento que pueda resultar de la oferta para la venta de un instrumento financiero en particular a una fecha dada. Estas estimaciones son subjetivas por su naturaleza, involucran incertidumbres y elementos de juicio significativo, por lo tanto, no pueden ser determinadas con exactitud. Cualquier cambio en las suposiciones puede afectar en forma significativa las estimaciones. De acuerdo con las Normas Internacionales de Información Financiera, inmersa en la definición de valor razonable, se encuentra la presunción de que la empresa continuará en marcha, sin que haya intención alguna de liquidarla, reducir drásticamente la escala de sus operaciones o tener que operar en condiciones adversas. Por tanto, el valor razonable no es el importe que la empresa podría recibir o pagar en una transacción forzada, en una liquidación involuntaria o en una venta en circunstancias adversas.

Al 31 de Marzo de 2007, el valor razonable de los instrumentos financieros se detalla como sigue:

	<u>Valor en libros</u>	<u>Valor razonable</u>
Disponibilidades	¢ <u>24,868,847,570</u>	<u>24,868,847,570</u>
Inversiones:		
Disponibles para la venta	¢ <u>13,100,316,155</u>	<u>13,100,316,155</u>
Mantenidas al vencimiento	¢ <u>2,550,000</u>	<u>2,550,000</u>
Cartera de crédito	¢ <u>151,283,699,247</u>	<u>144,998,283,049</u>
Depósitos a la vista	¢ <u>41,304,522,350</u>	<u>41,304,522,350</u>
Depósitos a plazo	¢ <u>83,675,787,263</u>	<u>83,955,834,664</u>
Obligaciones financieras	¢ <u>42,623,292,041</u>	<u>42,623,292,041</u>

(Continúa)

## Notas a los Estados Financieros

Al 31 de Marzo de 2006, el valor razonable de los instrumentos financieros se detalla como sigue:

	<u>Valor en libros</u>	<u>Valor razonable</u>
Disponibilidades	¢ 24,224,617,436	24,224,617,436
Inversiones:		
Disponibles para la venta	¢ 8,804,172,402	8,804,172,402
Mantenidas hasta el vencimiento	¢ 2,487,119	2,487,119
Cartera de crédito	¢ 130,806,931,423	128,243,993,779
Depósitos a la vista	¢ 37,271,133,403	37,271,133,403
Depósitos a plazo	¢ 76,085,202,989	77,160,202,748
Obligaciones financieras	¢ 31,855,637,599	31,855,637,599

Las siguientes asunciones fueron efectuadas por la administración para estimar el valor razonable de cada categoría de instrumento financiero en el balance general y aquellos controlados fuera del balance general:

- (a) Disponibilidades, intereses acumulados por cobrar, cuentas por cobrar, inversiones, depósitos a la vista y de ahorros de clientes, intereses acumulados por pagar, obligaciones financieras y otros pasivos el valor en los libros se aproxima a su valor razonable por su naturaleza a corto plazo.
- (b) Cartera de créditos

El valor razonable de los préstamos se determina acumulando y clasificando la cartera por características financieras similares. El valor razonable para cada categoría de préstamos es calculado mediante el descuento de los flujos de efectivo esperados hasta su vencimiento. La determinación de la tasa de descuento es producto de la comparación entre las tasas de referencia establecidas por el mercado, el resultado del estudio de las tasas utilizadas por otras instituciones financieras del país y las proyecciones fijadas por la administración de la Corporación, con el fin de lograr una tasa promedio, la cual refleja, el riesgo inherente tanto de crédito como de tasa de interés. Al existir una cartera predominantemente hipotecaria a plazos mayores de 5 años y relativamente nueva, la aplicación del método de valor presente genera el efecto indicado en el valor razonable de la misma, el cual se irá eliminando con la madurez del citado portafolio. Las suposiciones relacionadas con el riesgo de crédito, flujo de efectivo y tasas de interés descontadas son determinadas por juicios de la Administración utilizando información disponible en el mercado.

(Continúa)

## Notas a los Estados Financieros

(c) Depósitos a plazo

El valor razonable de los depósitos a plazo fue calculado al descontar los flujos de efectivo comprometidos. La tasa de interés de descuento utilizada, representa la tasa promedio de mercado, determinada por la administración según el plazo, monto y moneda de los depósitos con vencimientos similares.

(25) Contratos

Por medio de un contrato de servicios, el Grupo presta servicios principalmente relacionados con la administración de crédito en Costa Rica por cuenta de Scotiabank & Trust Cayman Ltd., compañía domiciliada en las Islas Caimán, 100% propiedad de The Bank of Nova Scotia. Los términos económicos del contrato son revisados periódicamente.

(26) Contingencias

Como parte de un plan de revisión para todo el sistema financiero costarricense, durante 1999, las Autoridades Fiscales modificaron la declaración del impuesto sobre la renta, presentada por Scotiabank de Costa Rica, para los años terminados el 31 de diciembre de 1997 y 1996, determinando un aumento en el monto del impuesto sobre la renta declarada por el Grupo para estos años.

Durante el mes de mayo de 1999, el Grupo presentó un recurso de impugnación contra el traslado de cargos mencionado.

El 12 de mayo de 2005, la Administración Tributaria resolvió el caso, en donde el Grupo canceló la suma correspondiente a la modificación de la declaración del impuesto sobre la renta para los años terminados el 31 de diciembre de 1997 y 1996. Este gasto fue reconocido en el estado de resultados durante el año terminado el 31 de diciembre de 2005.

(Continúa)

## Notas a los Estados Financieros

(27) Transición a Normas Internacionales de Información Financiera (NIIF)

Mediante varios acuerdos el Consejo Nacional de Supervisión del Sistema Financiero (el Consejo), acordó implementar parcialmente a partir del 1 de enero de 2004 las Normas Internacionales de Información Financiera (NIIF), promulgadas por la Junta de Normas Internacionales de Contabilidad. Para normar la implementación, el Consejo emitió los Términos de la Normativa Contable Aplicable a las Entidades Supervisadas por la SUGEF, SUGEVAL y SUPEN y a los Emisores no Financieros. Durante el año 2003 y 2004, la Junta de Normas Internacionales de Contabilidad modificó 17 normas vigentes y se emitieron 5 normas nuevas, todos estos cambios con aplicación el 1 de enero del 2005. Sin embargo, el Consejo no ha implementado la aplicación de estas normas. A continuación se detallan las principales diferencias entre las normas de contabilidad emitidas por el Consejo y las NIIF:

1. Norma Internacional de Contabilidad No. 1: Presentación de Estados Financieros

La presentación de los estados financieros requerida por el Consejo, difiere en muchos aspectos de la presentación requerida por la NIC 1. A continuación se presentan algunas de las diferencias más importantes:

La NIC 1 requiere presentar por separado en el estado de resultados la utilidad atribuible a los accionistas de casa matriz de la utilidad atribuible a accionistas minoritarios. La NIC 1 también requiere que la participación minoritaria se presente dentro de la sección patrimonial y que en el estado de cambios en el patrimonio se presenten los ingresos y gastos atribuibles a la casa matriz, separados de los atribuibles a los accionistas minoritarios. Estos requisitos no han sido adoptados por Consejo.

Los estados financieros modelos de las SUGEF no requieren la presentación por separado el impuesto sobre la renta corriente y diferido. La NIC 1 requiere la presentación por separado en los estados financieros del impuesto de renta corriente y diferido. Adicionalmente, la normativa SUGEF no permite presentar en forma neta algunas de las transacciones, como por ejemplo los saldos relacionados con la cámara de compensación, los cuales, por su naturaleza la NIC 1 requeriría se presenten netos con el objetivo de no sobrevalorar los activos y pasivos.

La NIC 1 requiere la revelación de los juicios aplicados por la administración en la aplicación de políticas contables, separado de aquellos utilizados en la determinación de estimaciones. También requiere la revelación de los supuestos clave sobre el futuro y otras incertidumbres relacionadas con estimaciones que impliquen un riesgo significativo de causar un ajuste material en el valor actual de los activos y pasivos. Estas revelaciones no han sido adoptadas por el Consejo.

2. Norma Internacional de Contabilidad No.7: Estado de Flujos de Efectivo

El Consejo autorizó únicamente la utilización del método directo. La NIC 7 permite el uso del método indirecto, para la preparación del estado de flujos de efectivo.

(Continúa)

## Notas a los Estados Financieros

3. Norma Internacional de Contabilidad No.8: Políticas contables Cambios en las estimaciones contables y errores

La NIC 8 revisada a finales del año 2003, requiere que los errores y los cambios voluntarios en políticas de contabilidad se registren retrospectivamente (con su efecto en períodos anteriores) con lo cual se eliminó el método alternativo de registrar estos efectos en los resultados de operación. La NIC 8 revisada también elimina la distinción entre errores fundamentales y otro tipo de errores significativos, creando un único concepto de error.

Estos cambios no han sido adoptados por el Consejo.

4. Norma Internacional de Contabilidad No. 12: Impuesto a las Ganancias

La Consejo no ha contemplado la totalidad del concepto de impuesto de renta diferido dentro del Plan de Cuentas SUGEF, por lo que las entidades han debido registrar estas partidas en cuentas que no son las apropiadas, según lo establece la NIC 12.

5. Norma Internacional de Contabilidad No. 15: Información para reflejar los efectos de los cambios en los precios

Esta Norma fue eliminada de las Normas Internacionales de Información Financiera, sin embargo, el Consejo la reconoce como vigente dentro de la normativa.

6. Norma Internacional de Contabilidad No. 16: Propiedad planta y equipo

La normativa emitida por el Consejo y aplicable a las entidades reguladas por SUGEF, permite la revaluación por medio de avalúos de peritos independientes y la revaluación por medio del índice de Precios al Productor Industrial. Sin embargo, el método de revaluar por índices de precios no esta de acuerdo con la NIC 16.

Adicionalmente, la SUGEF ha permitido a algunas entidades reguladas convertir (capitalizar) el superávit por revaluación en capital acciones, mientras que la NIC 16 solo permite realizar el superávit por medio de la venta o depreciación del activo. Una consecuencia de este tratamiento es que las entidades reguladas que presenten un deterioro en sus activos fijos, deberán reconocer su efecto en los resultados de operación, debido a que no se podría ajustar contra el capital social. La NIC 16 indica que el deterioro se registra contra el superávit por revaluación y si no es suficiente, la diferencia se registra contra el estado de resultados.

La NIC 16 requiere que las propiedades, planta y equipo en desuso se continúen depreciando. La normativa emitida por el Consejo permite que las entidades dejen de registrar la depreciación de activos en desuso.

## Notas a los Estados Financieros

7. Norma Internacional de Contabilidad No. 17: Arrendamiento

La NIC 17 requiere que en los contratos de arrendamiento de edificios y terreno se separen los pagos mínimos con base en el valor razonable de cada componente. Esto debido a que en la mayoría de los casos el arrendamiento de terrenos es operativo, pero no así en el caso de edificios, en los cuales este componente podría ser un arrendamiento financiero. La NIC 17 revisada eliminó la opción de reconocer directamente como gastos los costos directos iniciales del arrendamiento (para el arrendante), y requiere que estos costos se incluyan como parte del activo arrendado y se amorticen por el plazo del arrendamiento. Estos cambios no han sido adoptados por el Consejo.

8. Norma Internacional de Contabilidad No.18: Ingresos ordinarios

El Consejo permitió a las entidades financieras supervisadas el reconocimiento como ingresos ganados de las comisiones por formalización de operaciones de crédito que hayan sido cobradas antes del 1 de enero de 2003. Adicionalmente, permitió diferir el 25% de la comisión por formalización de operaciones de crédito para las operaciones formalizadas durante el año 2003, el 50% para las formalizadas en el 2004 y el 100% para las formalizadas en el año 2005. La NIC 18 requiere del diferimiento del 100% de estas comisiones por el plazo del crédito.

9. Norma Internacional de Contabilidad No.21: Efectos de las variaciones en las tasas de cambio de la moneda extranjera

El Consejo requiere que los estados financieros de las Entidades Supervisadas se presenten en colones. Sin embargo, la NIC 21 requiere que los estados financieros se presenten en la moneda funcional, y establece el mecanismo para presentar los estados financieros en otra moneda que no sea la funcional.

10. Norma Internacional de Contabilidad No.22: Combinación de negocios

Esta Norma fue eliminada de las Normas Internacionales de Información Financiera, sin embargo, el Consejo la reconoce como vigente dentro de la normativa. En su lugar se emitió la Norma Internacional de Información Financiera No.3: Combinaciones de Negocios, la cual no ha sido adoptada por el Consejo.

11. Norma Internacional de Contabilidad No.23: Costos por intereses

El Consejo no permite el tratamiento alternativo de capitalización de intereses, el cual si es permitido por la NIC 23.

(Continúa)

## Notas a los Estados Financieros

12. Norma Internacional de Contabilidad No.24: Información a revelar sobre partes vinculadas

La NIC 24 requiere revelaciones adicionales de beneficios y salarios del personal a cargo de la dirección de la Entidades y también requiere la revelación de los términos y condiciones de las transacciones con partes relacionadas. Estos cambios no han sido adoptados por el Consejo.

13. Norma Internacional de Contabilidad No.27: Estados financieros consolidados y separados

El Consejo requiere que los estados financieros de las Entidades tenedoras de acciones se presenten sin consolidar, valuando las inversiones por el método de participación patrimonial. La NIC 27 requiere la presentación de estados financieros consolidados. Solo aquellas compañías que dentro de una estructura elaboran estados consolidados a un nivel superior y que son de acceso al público, pueden no emitir estados financieros consolidados, siempre y cuando cumplan ciertos requerimientos. Sin embargo, en este caso la valoración de las inversiones de acuerdo con la NIC 27 debe ser al costo.

El Consejo requiere que independientemente de cualquier consideración de control, las inversiones en compañías con participación del 25% o más, se consoliden. Dicho tratamiento no está de acuerdo con las NIC 27 y 28.

14. Norma Internacional de Contabilidad No.28: Inversiones en asociadas

El Consejo requiere que independientemente de cualquier consideración de control, las inversiones en compañías con participación del 25% o más, se consoliden. Dicho tratamiento no está de acuerdo con las NIC 27 y 28.

15. Norma Internacional de Contabilidad No.30: Información a revelar en los estados

El Consejo requiere que la cartera de préstamos se clasifique según lo establecido en el Acuerdo 1-05 y que la estimación para incobrables se determine según esa clasificación, además que permite el registro de excesos en las estimaciones. La NIC 30 requiere que la estimación para incobrables se determine mediante un análisis financiero de las pérdidas incurridas. Adicionalmente, la NIC 30 no permite el registro de provisiones para cuentas contingentes. Cualquier exceso en las estimaciones, se debe registrar como una asignación de las utilidades retenidas a estimaciones o reservas por riesgos. Esto último no es permitido por la SUGEF, por lo que los activos y pasivos pueden estar sub o sobre valuadas. La NIC 30 eliminó la posibilidad de no acumular intereses; sin embargo, la SUGEF requiere que los intereses a más de 180 días no se registren.

(Continúa)

## Notas a los Estados Financieros

16. Norma Internacional de Contabilidad No.32: Instrumentos Financieros: Presentación e información a revelar

La NIC 32 revisada provee de nuevos lineamientos para diferenciar los instrumentos de capital de los pasivos financieros (por ejemplo acciones preferentes) y además requiere de nuevas revelaciones y políticas para las estimaciones de valores razonables. Estos cambios no han sido adoptados por el Consejo.

17. Norma Internacional de Contabilidad No.33: Ganancias por acción

La NIC 33 sufrió algunos cambios importantes relacionados con revelaciones adicionales, los cuales no han sido adoptados por el Consejo.

18. Norma Internacional de Contabilidad No.34: Información financiera intermedia

La información financiera intermedia de las entidades reguladas se debe presentar de acuerdo con la normativa emitida por el Consejo, con lo cual la presentación no está de acuerdo con la NIC 34, la cual requiere que la información intermedia se presente en cumplimiento de la NIC 1 "Presentación de Estados Financieros", además de otra información mínima requerida, la cual debe cumplir con todas las demás NIC y NIIF.

19. Norma Internacional de Contabilidad No.36: Deterioro del valor de los activos

La NIC 36 fue modificada sustancialmente durante el año 2004. Los principales cambios se relacionan con la frecuencia de la comprobación del deterioro de valor, la metodología de determinación del valor de uso, la identificación de unidades generados de efectivo con los cuales se relacionan los activos sujetos a deterioro, la asignación de la plusvalía comprada las unidades generadoras de efectivo, la periodicidad de las pruebas de deterioro para la plusvalía comprada e información adicional a revelar, entre otros. Estos cambios no han sido adoptados por el Consejo.

De lo mencionado en el párrafo anterior, una de las diferencias más importantes lo constituye el tratamiento contable de la plusvalía comprada que se genera en las combinaciones de negocio. La NIC 36 establece que este tipo de activos intangibles son de vida indefinida, por lo que prohíbe su amortización, aunque requiere una evaluación anual del deterioro de este activo. La normativa emitida por el consejo requiere que la plusvalía comprada se siga amortizando, hasta por un período de veinte años.

La SUGEF requiere que el deterioro de activos cuyo superávit por revaluación fue capitalizado como capital social, se registre contra el estado de resultados, contrario a lo establecido en la NIC 36, la cual requiere que se reverse primero el superávit y luego la diferencia se registre contra resultados de operación.

## Notas a los Estados Financieros

**20. Norma Internacional de Contabilidad No.37: Provisiones activos contingentes y pasivos contingentes**

La SUGEF requiere que para los activos contingentes se registre una provisión para posibles pérdidas. La NIC 37 no permite este tipo de provisiones.

**21. Norma Internacional de Contabilidad No.38: Activos intangibles**

El Consejo ha establecido que tras el reconocimiento inicial, los activos intangibles deben contabilizarse por su costo de adquisición menos la amortización acumulada y las pérdidas por deterioro del valor acumuladas que les haya podido afectar. Entre las principales diferencias, la NIC 38 establece el término de vida finita e indefinida. Dependiendo del caso se amortiza o realiza un análisis de deterioro. El Consejo no ha incorporado estas definiciones.

**22. Norma Internacional de Contabilidad No.39: Instrumentos financieros reconocimiento y medición**

La NIC 39 revisada introdujo cambios en relación con la clasificación de los instrumentos financieros, los cuales no han sido adoptados por el Consejo.

Algunos de estos cambios son:

- Se establece la opción de clasificar los préstamos y las cuentas por cobrar como disponibles para la venta.
- Los valores cotizados en un mercado activo podrán clasificarse como disponibles para la venta, mantenidos para negociar o mantenidos hasta su vencimiento.
- Se establece la denominada "opción de valor razonable" para designar cualquier instrumento financiero para medición a su valor razonable con cambios en utilidades o pérdidas, cumpliendo una serie de requisitos (por ejemplo que el instrumento se haya valorado a su valor razonable desde la fecha original de adquisición).
- La categoría de préstamos y cuentas por cobrar se amplió para incluir a los préstamos y cuentas por cobrar comprados y no cotizados en un mercado activo.

Adicionalmente, el Consejo estableció montos máximos de ventas de inversiones mantenidas hasta el vencimiento, que no tienen efecto en la clasificación del portafolio de inversiones. Estos límites no están establecidos dentro de la NIC 39. El Consejo requiere que las primas y descuentos de los títulos valores con rendimientos ajustables se amorticen durante el plazo de la inversión. Ese tratamiento no está de acuerdo con la NIC 39.

(Continúa)

## Notas a los Estados Financieros

**23. Norma Internacional de Contabilidad No.40: Propiedades de inversión**

La NIC 40 permite escoger entre el modelo de valor razonable y el modelo de costo, para valorar las propiedades de inversión. La normativa emitida por el Consejo permite únicamente el modelo de valor razonable para valorar este tipo de activos.

**24. Norma Internacional de Información Financiera No.1: Aplicación por primera vez de las Normas Internacionales de Información Financiera.**

Esta Norma no ha sido adoptada por el Consejo.

**25. Norma Internacional de Información Financiera No.2: Pagos Basados en Acciones**

Esta Norma no ha sido adoptada por el Consejo.

**26. Norma Internacional de Información Financiera No.3: Combinaciones de negocios**

Esta norma no ha sido adoptada por el Consejo, el cual requiere que las combinaciones de negocios se registren comparando el valor en libros de la compañía adquirida con el monto pagado, y esta diferencia generará una plusvalía comprada que es amortizable hasta por veinte años. Dicho tratamiento no está de acuerdo con la NIIF 3, la cual requiere que se utilice el método de compra, asignando el valor justo de los activos y pasivos comprados e identificando activos intangibles ya sea de vida indefinida o definida. Aquella parte del valor de adquisición que no pueda ser identificada se registra como plusvalía comprada y no se amortiza sino que se valora anualmente por deterioro.

**27. Norma Internacional de Información Financiera No.5: Activos no corrientes mantenidos para la venta y operaciones discontinuadas**

Esta Norma no ha sido adoptada por el Consejo, el cual requiere que para aquellos activos que no han sido vendidos en un plazo de dos años, se registre una estimación del 100%. Adicionalmente, el Consejo estimar al 100% del valor de los bienes realizables desde el día de adquisición. La NIIF 5 requiere que dichos activos se registren y valoren a costo de mercado el menor, por lo que los activos de las entidades pueden estar sub-valuados y con excesos de estimación.

**28. Revelación del impacto económico por alejamiento de las NIIF**

De conformidad con el transitorio IV, capítulo IV, del Acuerdo SUGEF 31-04, se tiene que detallar las discrepancias respecto a la base contable utilizada por la Administración del Banco, descrita en la nota 1-b, y las Normas Internacionales de Información Financiera.

Al 31 de Marzo de 2007, el Banco realiza el cálculo de su estimación para la cartera de crédito basado en el Acuerdo 1-05, sin embargo, este difiere de las NIIF, a la fecha esta diferencia no se cuantifica.

(Continúa)

## Notas a los Estados Financieros

El Consejo requiere el registro de una estimación por el 100% de los bienes realizables, una vez transcurridos dos años desde su adquisición. Las NIIF establecen que este tipo de activos deben registrarse en el monto menor entre el costo y su valor justo.

**29. Cifras del 2006**

Algunas cifras de 2006 han sido reclasificadas para efectos de comparación con las cifras de 2007.

**30. Notas no aplicables**

De conformidad con lo establecido por el Reglamento relativo a la información financiera de Entidades, Grupos y Conglomerados Financieros, las siguientes revelaciones no aplican:

- Operaciones bursátiles corrientes, a plazo y de administración de carteras de valores
- Contratos de administración de fondos de inversión
- Contratos de administración de fondos de pensión